



СОКРАТ[↑]

ИНТЕРНЕТ-ТРЕЙДИНГ

ОН-ЛАЙН ТОРГОВЛЯ ЦЕННЫМИ БУМАГАМИ
НА ФОНДОВОЙ БИРЖЕ ЧЕРЕЗ ИНТЕРНЕТ

Инвестиционная группа «СОКРАТ»



Инвестиционная группа «Сократ» основана в 1994 году и сегодня является одним из ведущих и крупнейших операторов рынка капитала Украины. «Сократ» – универсальная группа с полным комплексом услуг и готовых стратегий для широкого спектра инвесторов

Торговля ценными бумагами

- Брокерская и дилерская деятельность на биржевом и внебиржевом рынках
- Андеррайтинг
- Международные продажи

Интернет-трейдинг

- Он-лайн доступ к биржевым торгам через интернет на спотовый и срочный рынки
- Предоставление профессионального трейдерского терминала Quik
- Техническое обслуживание и администрирование торгового терминала
- Ежедневные аналитические обзоры и технический анализ фондового рынка
- Маржинальная торговля
- Обучение: семинары, специализированные тренинги

Управление активами

- Формирование и управление персональным инвестиционным портфелем
- Формирование и выбор инвестиционной стратегии
- Диверсификация структуры активов
- Управление рисками

Инвестиционный банкинг

- Слияния и поглощения (M&A)
- Частные размещения и IPO
- Привлечение долгового капитала
- Инвестиционный консалтинг
- Исследования рынка
- Поиск целей для поглощения
- Оценка бизнеса
- Реструктуризация бизнеса

Хранение ценных бумаг

- Открытие и обслуживание счетов клиентов в ценных бумагах
- Перевод прав собственности
- Хранение и учет ценных бумаг
- Обеспечение выполнения условий сделок по принципу «поставка против платежа»
- Дематериализация ценных бумаг

Аналитика

- Обширный опыт анализа отечественных предприятий
- Аналитика по более чем 80 ценным бумагам, торгующимся на украинских и международных фондовых биржах
- Анализ ведущих секторов экономики Украины
- Макроэкономический анализ
- Анализ инструментов с фиксированной доходностью

Компании инвестиционной группы «Сократ» аккредитованы на всех ведущих биржах Украины. Группа «Сократ» является соучредителем ПФТС и Украинской биржи и представлена в Советах этих бирж с момента их основания.

Новая услуга – интернет-трейдинг

Интернет-трейдинг – простой и эффективный способ управления Вашими инвестициями на фондовом рынке, позволяющий самостоятельно совершать сделки по купле-продаже ценных бумаг на бирже в режиме реального времени

Как это было раньше

Трейдинг по телефону

- Между рынком и клиентом всегда находился брокер, который не мог предоставить всю информацию о рынке
- Для того, чтобы заключить сделку, необходимо было связаться с Брокером по телефону и договориться о цене
- Тарифы брокера составляли не меньше 200 грн. за сделку плюс расходы на Хранителя
- Необходимость подписания документов при совершении каждой сделки

Новые возможности

Интернет-трейдинг

- Через торговый терминал трейдер получает всю биржевую информацию, необходимую для принятия решения о сделке
- Цену покупки-продажи трейдер указывает самостоятельно в зависимости от текущей ситуации на рынке
- Тарифы Интернет-трейдинга в несколько раз ниже, чем тарифы брокера
- Наличие Электронно-цифровой подписи (ЭЦП) упрощает документооборот и обеспечивает конфиденциальность

Преимущества интернет-трейдинга

Скорость

мгновенное совершение операций в режиме реального времени

Контроль

полный контроль над открытыми позициями и денежными потоками

**Свобода
выбора**

самостоятельное принятие решений

Доступность

минимальный начальный капитал

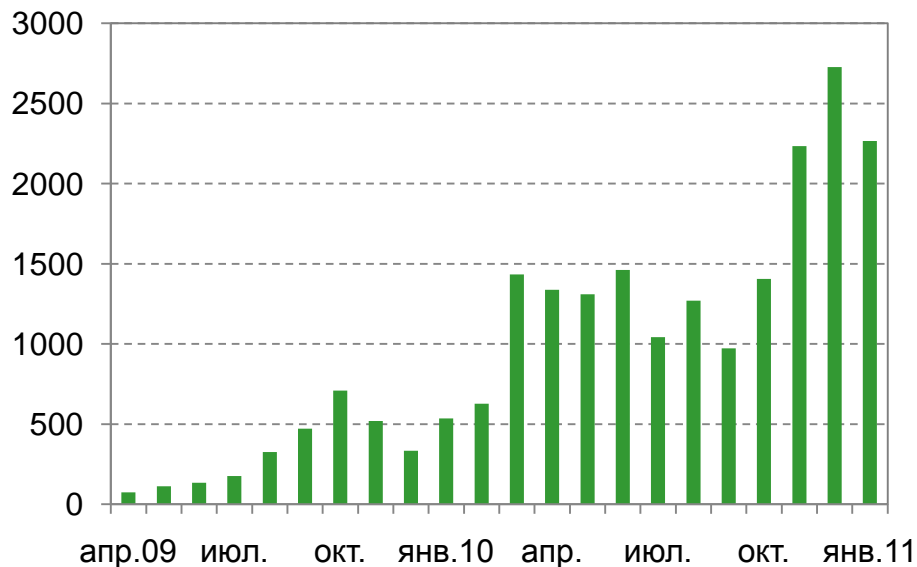
Информативность

доступ к полному объему биржевой информации

Украинская биржа (УБ)

- Учреждена 2 октября 2008 года. 40% владеет Российская Торговая Система (РТС), 60% - украинские Торговцы
- Основная цель – повышение конкурентоспособности финансового рынка Украины, создание условий для привлечения в экономику страны не только иностранного, но и внутреннего капитала
- В апреле 2009 – запуск новой системы для предоставления услуги интернет-трейдинг

Объемы торгов на Украинской бирже
(рынок заявок), млн. грн.



Индекс UX



Интернет-трейдинг на Украинской бирже

Инвестиционная группа «Сократ» предлагает воспользоваться услугой интернет-трейдинг на рынке заявок «Украинской биржи», где котируются только ликвидные акции

Принципы и условия торговли на рынке заявок:

- 40 наиболее ликвидных акций украинских эмитентов;
- предварительное депонирование ценных бумаг и денежных средств;
- 100% исполнение сделки («поставка против платежа»);
- анонимность торгов;
- возможность быстрого ввода и вывода денежных средств/ценных бумаг с/на Ваш текущий счет/счет в ценных бумагах
- торговые операции через профессиональный торговый терминал QUIK
- простота оформления сделок с помощью Электронной Цифровой Подписи (ЭЦП).

Пример сделки



- В конце января цена на акции Укрнефть начала расти значительными темпами. Принимаем решение **КУПИТЬ** акции UNAF по цене 605 грн.
- Достигнув уровня 655 грн., цена начала снижаться. Принимаем решение **ПРОДАТЬ** акции UNAF по цене 650 грн.

25.01.2011 – **ПОКУПКА** 10 акций по 605 грн./шт. Оборот – 6 050 грн.

01.02.2011 – **ПРОДАЖА** 10 акций по 650 грн./шт. Оборот – 6 500 грн.

Комиссия брокера составит 0,05% с оборота или $(6050+6500)*0,05\% = 6,28$ грн.

Результат: $6500 - 6050 - 6,28 = 443,72$ грн.

Доходность 7,4% за одну сделку

Этапы осуществления сделки

Заявка

Украинская биржа: СГК Ввод заявки

Инструмент: UNAF | Торговый Счет: test1

В поле "Цена":
 Цена
 Доходность
 Срвзв.цена

Покупка | Продажа

Цена: 197,70 | Кол-во (лот = 1): 50

Объем: 9885,00 | Комиссия: 0,00

Рыночная | max: 0

Код Клиента: 45 | Поручение: |

Условие исполнения: Поставить в очередь

Да | Отмена | <<

После того, как Вы решили купить или продать акции, Вы должны с помощью торгового терминала выставить на биржу заявку с указанием названия акции, их количества и желаемой цены покупки или продажи.

Заявка попадает на биржу, где автоматически проверяется, нет ли встречных заявок с указанной или лучшей ценой. Если такая встречная заявка найдена, сделка совершается мгновенно. Если встречных заявок по такой цене нет, заявка остается в базе данных биржи (в стакане) и ждет, пока не появится подходящая встречная заявка или пока трейдер ее не отменит.

Стакан

Цена	Объем	Сумма л
198,98	100	1 220
198,94	600	1 120
198,90	150	520
198,89	100	370
198,85	50	270
198,75	120	220
198,74	90	100
198,73	10	10
197,70	50	50
197,65	300	350
197,60	100	450
197,50	1 000	1 450
196,75	2 000	3 450
196,65	100	3 550
196,61	130	3 680
196,60	100	3 780

Объем заявок на продажу

Объем заявок на покупку

С чего начать?

1 ПОДПИСАТЬ ПАКЕТ ДОКУМЕНТОВ

Инвестиционная группа «Сократ» имеет лицензии как на брокерскую, так и на депозитарную деятельность, что позволяет оказывать клиентам комплекс услуг: брокерское обслуживание и услуги Хранителя.

Для того, чтобы начать торговать на украинском фондовом рынке Вам необходимо подписать пакет документов на брокерское обслуживание и открыть счет в ценных бумагах. Для этого Вам понадобится паспорт, идентификационный код, а также справка об открытии счета в банке.

Вы можете выслать копии этих документов по электронной почте или по факсу, что ускорит процесс оформления.

2 ПОЛУЧИТЬ ЭЛЕКТРОННУЮ ЦИФРОВУЮ ПОДПИСЬ (ЭЦП)

ЭЦП необходима для обеспечения конфиденциальности передаваемой через интернет информации, а также однозначной идентификации клиента.

Получить ЭЦП Вы можете в ближайшем офисе Аккредитованного Центра Сертификации Ключей либо с помощью наших специалистов обратившись в офис.

С чего начать? – Биржевой терминал QUIK

3 УСТАНОВИТЬ ПРОГРАММНОЕ ОБЕСПЕЧЕНИЕ

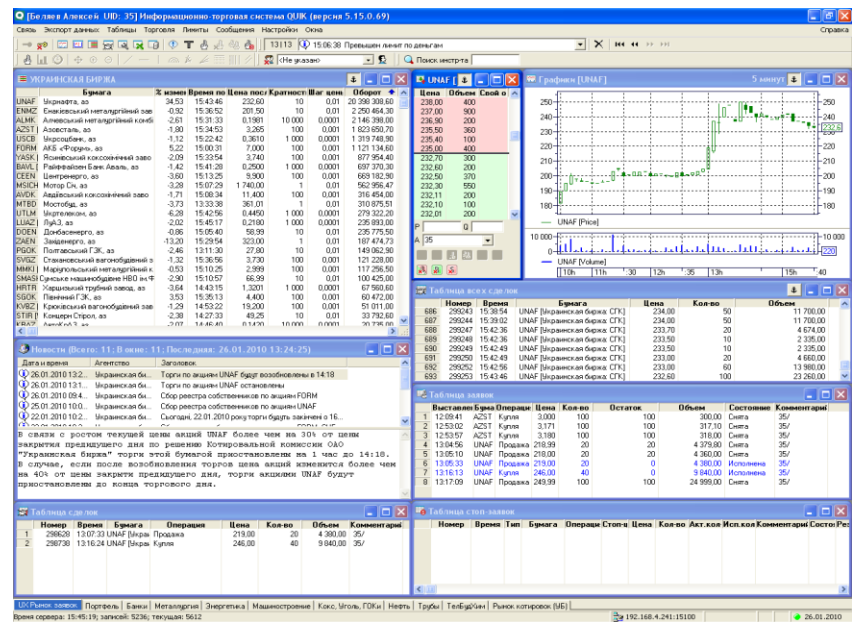
Для осуществления торговых операций на бирже ИГ Сократ предлагает профессиональную программу интернет-торговли Quik с готовыми шаблонами настроек терминала.

Торговый терминал Quik – обладает мощными инструментами обработки биржевой информации, с широким набором функций и в то же время прост в освоении и использовании.

Торговый терминал QUIK

С Quik вы можете:

- торговать на украинском фондовом рынке, самостоятельно принимая инвестиционные решения
- получать полную биржевую информацию, а также новостную ленту ИА «Интерфакс» в режиме он-лайн
- проводить технический анализ
- использовать механические торговые системы
- получить доступ к рынку котировок в просмотром режиме



С чего начать? – Схема взаиморасчетов

4 ПЕРЕЧИСЛИТЬ ДЕНЕЖНЫЕ СРЕДСТВА ДЛЯ ОСУЩЕСТВЛЕНИЯ ТОРГОВ

После зачисления денежных средств (ДС) на счет Брокера, клиент дает ему (Брокеру) распоряжение заблокировать ДС под торги. Брокер перечисляет ДС на счет Депозитария, где они блокируются для осуществления торгов на Украинской бирже.

Депозитарий – орган, учитывающий все ценные бумаги на счетах Хранителей, в том числе и счета клиентов у Хранителей.



В процессе торгов и по их окончанию Биржа, Хранитель, Брокер и ВДЦБ обмениваются друг с другом информацией по движению ценных бумаг и денежных средств по торговым счетам клиентов и выполняют их распределения на основе биржевой информации.

Что предлагает Инвестиционная группа «Сократ»

Профессиональная техническая поддержка

- надежный, бесперебойный доступ к торгам на рынке заявок «Украинской биржи» с помощью профессиональной программы интернет-торговли QUIK. Биржевой терминал QUIK – это наиболее популярная торговая платформа, которая применяется более чем 250 финансовыми организациями для обслуживания десятков тысяч клиентов в России и Украине
- бесплатная новостная лента «Интерфакс», а также новости «Украинской биржи» в режиме онлайн непосредственно в торговый терминал
- автоматизированная система анализа и обработки данных клиентских операций за торговую сессию. Рассылка отчетов с расчетом структуры, доходности и риска портфеля (за день, неделю, месяц, год)

Ежедневная аналитическая поддержка

- фундаментальный анализ мировых и отечественных фондовых рынков
- специальные обзоры по эмитентам и секторам экономики
- технический анализ индекса «Украинской биржи» (UX) и наиболее ликвидных акций
- еженедельный расчет мультипликаторов и коэффициентов ликвидности эмитентов рынка заявок
- итоги дня и прогнозы на открытие
- возможность получения бесплатных консультаций у специалистов группы «Сократ»

Аналитическая поддержка

Вы можете самостоятельно принимать решения по купле-продаже акций на основе собственного анализа рынка либо воспользоваться инвестиционными идеями Аналитического департамента инвестиционной группы «Сократ», которые представлены в ежедневных отчетах, а также в специальных обзорах по секторам экономики. Кроме этого, Вы можете принять во внимание технической анализ индекса Украинской биржи или отдельных акций. Для более детального анализа ситуации на рынке, у Вас есть возможность обратиться в офис группы «Сократ» за консультацией.

СОКРАТ ЕЖЕДНЕВНЫЙ ОБЗОР РЫНКОВ

Февраль 05, 2010 Индекс UX: 1660.14 -1.97% Индекс ПФТС: 639.42 -0.74%



ОБЗОР РЫНКА

4 февраля, 04 февраля, фондовые индикаторы Украины закрылись ориентировочно падением. Под конец дня индекс UX опустился на 2%, достигнув 1660.14 пункта, при объеме торгов в 34 млн грн. В то же время индекс ПФТС упал на 0.74%, достигнув 639.42 пункта, при объеме торгов в 1.1 млн грн. Лидерами торгов на UX по росту были акции «Энергича» (4.33%) и «СКОК» (4.54%). Менее тем лидерами по объему торгов выступили «ФОРМ» (7.8 млн грн). Мировые фондовые площадки также закрылись падением. Фондовые индексы США снижались на фоне негативной статистической динамики в объеме заказов промышленных предприятий Германии, который в декабре неожиданно упал на 2.9% при прогнозе роста на 1%. Фондовые площадки России также закрылись в красной зоне, на фоне падения цен на нефть, что было спровоцировано опубликованной статистикой по запасам сырья в США. Так же отметили, что весомым фактором падения мировых индикаторов стала негативная статистика по безработице, так количество анкетированных обратившихся за пособием по безработице, неожиданно выросло на прошлой неделе до 480 тыс.

Курс	Измен.	Рынок	Измен.
Дивер СИА (USD)	8.00	8.03	8.01
Век (USD)	11.18	11.12	11.14
Росовский банк (USD)	0.26	0.26	0.26
Валютные пары/форекс			
Украина/США	1.37	-1.13	
Украина/Евро	1.57	-0.93	
Дивер СИА/Украина/США	88.93	-2.28	
Дивер СИА/Украина/Евро	1.08	0.43	

НОВОСТИ
 Правительство повысило минимальные цены на сахар на 63% на 2010/11 маркетинговый год. **ПОЗИТИВНО**
 Украинское правительство повысило минимальную цену на сахар на 2010/11 маркетинговый год (сентябрь-август) на 63% до \$100 (грн/т с НДС), что эквивалентно \$32 доллару/66 НДС. Для сравнения, на 2009/10 маркетинговый год цена утверждена была в \$125 грн/т.
Позитив:
 SEEN получила 244 млн грн убытка, DNON 80 млн прибыли Энергогенерирующая компания, Центрэнерго (SEEN), и крупнейшая украинская энергоснабжающая компания, Днепроэнерго [DNON, ПОКУПАТЬ], обнародовали свои финансовые результаты за 2009 год. SEEN получила 244 млн грн чистого убытка, в том числе 20 млн грн убытка в 4кв09. DNON сообщила о 80 млн грн чистой прибыли за 2009 год. Рядом другая энергогенерирующая компания, Днепроэнерго [DNEN], сообщила об убытке в 2009 году и небольшой прибыли в 4кв09.
Негатив:
 MSCB показала 755 млн прибыли, TATM 10.4 копейки дивидендов Турбоатом [TATM] провел общее годовое собрание акционеров. Компания получила 125.7 млн грн чистой прибыли за 2009, на собрании акционеров было решено направить 44 млн грн на выплату дивидендов, что эквивалентно 10.4 коп на акцию, 2.0% дивиденду доходу и погасить задолженность в 2009 на уровне 13.5. Кроме того, Генеральный директор компании заявил, что компания планирует увеличить прибыль на 30% до 900 млн грн в 2010 году в связи с подписанием новых контрактов с венгерскими и вьетнамскими энергокомпаниями в реализации текущих проектов.
Позитив:

Изменение котировок	Смена	Измен.	Рынок	Измен.
Мировой S&P	SPX	4.12	24.11	3.71
Средний S&P	SPX	9.11	6.44	18.69
Корпоративный	CFXN	1.36	4.41	48.01
Банк Блэр	FCM	8.82	1.34	18.88
Дивиденды металлургической компании	DMD	0.88	7.98	28.41

Информационная Группа Сократ
 05051, Украина, Киев, ул. Мечникова 2, БЦ "Триумф"
 Контактный телефон: +38 044 207-1010; www.sokrat.com.ua
 Контактный e-mail: info@sokrat.com.ua

15 Февраля, 2010, Украина

Украинский кокс – снова в деле

Украинский коксохимический сектор оказался одним из самых устойчивых во всей металлургии. Возрастающее потребление кокса на тону чугуна, которое должно оставаться на этом уровне по крайней мере еще год и дальнейшее восстановление металлургического сектора должны стать основными факторами роста производства кокса в 2010 г. на 5.4%. В то же время динамика кокса на мировом рынке, а также рост цен на сырье, цена на кокс должна вырасти на 25-30%. Мы считаем, что эти факторы помогут украинским производителям кокса улучшить свои финансовые показатели по итогам 2010 г., что делает сектор привлекательным для инвестирования.

Ключевые идеи:

- Украинские коксохимические заводы (КХЗ) успешно пережили нелеглый год. Кокс и газ являются основными сырьем при производстве стали. В 2010 г. украинские сталепроизводители частично заменили природный газ на более дешевый кокс. Возрастающее потребление кокса на тону чугуна и уменьшение импортной поставки кокса смягчили падение его производства до 11%, по сравнению с более глубоким падением производства чугуна на 17%.

Модернизация украинской металлургии не будет одерживать рост в коксохимическом секторе в 2010 г. Финансовый кризис и падение спроса на сталь не заставило украинские сталелитейные компании отказаться от инвестирования, однако сдвинуло их сроки. В 2010 г. только несколько компаний будут использовать технологию ПУТ, тогда как массовая модернизация выйдет на финишную прямую только к 2012 г. Утилизация шлама мы ожидаем, что в 2010 г. потребление кокса на тону чугуна останется почти неизменным, что даст возможность КХЗ нарастить производство на 5.4%.

Внутренние и внешние факторы должны привести к росту цен на кокс. Восстановление металлургического сектора и оживленный спрос на кокс с одной стороны и ограничение импортных поставок кокса со стороны Китая должны привести к мировому дефициту этого сырья на уровне 100 млн тонн. Тем в то же время внутренне цены на уголь поднимутся из-за увеличения расхода сырья. Эти два фактора приведут к повышению цены на кокс в 2010 г. на 25-30%.

Металлургические холдинги с собственными запасами угля должны помочь связанным КХЗ избежать спадов производства. Несмотря на то, что все украинские КХЗ интегрированы в холдинги, только Адаевский и Ромашовый КХЗ имеют доступ к запасам угля так как контролируются их группы SCM (владеет Металвестом) и Донцехольст – обеспечивая конкурентное сырье со стороны материальных групп. В то же время мы не дали рекомендации по акциям Запорожская утилка по противоречивые результаты оценки и туманные перспективы компании.

Рис 1. Ключевые показатели

Показатель	Рынок	Рынок	EV	EV/EBITDA	EV/EBITDA	PIE 2010г
	млн долл.	млн долл.	млн долл.		2010г	
AVDK	277	274	3.25	0.4	3.7	11.8
YASK	133	163	0.15	0.6	4.6	7.0
ALKZ	151	170	2.24	0.3	3.1	5.8
ZACO	22	22	3.00	0.1	2.1	н.д.

Технический Взгляд



ALVK UZ ПОКУПАТЬ
 Текущая цена, USD 1.42
 Потенциал 71%

ALKZ UZ ПОКУПАТЬ
 Текущая цена, USD 0.07
 Потенциал 43%

YASK UZ ПОКУПАТЬ
 Текущая цена, USD 0.49
 Потенциал 39%

ZACO UZ Н.Д.
 Текущая цена, USD н.д.
 Потенциал н.д.



SEEN
 От 27 сентября: «Слабая структура сохраняется, но только пробитие 12.8 откроет ход к 11.5. При начале роста мы увидим резкий импульс к 13.0 а затем к 14».
 Цена пробита 12.8 и мы увидели ожидаемое движение в район 11.5. На текущих уровнях будет происходить консолидация. При продолжении движения вниз акция протестирует район 10.0.

Информация предоставляется в ознакомительных целях и не является сигналом к покупке или продаже ценных бумаг. Сократ не несет ответственности за все выводы и действия финансового или юридического лица, основанные на предоставленной информации. С уважением просим обращаться в службу поддержки и инвестор требовать.

Пример отчета «Персональный портфель»

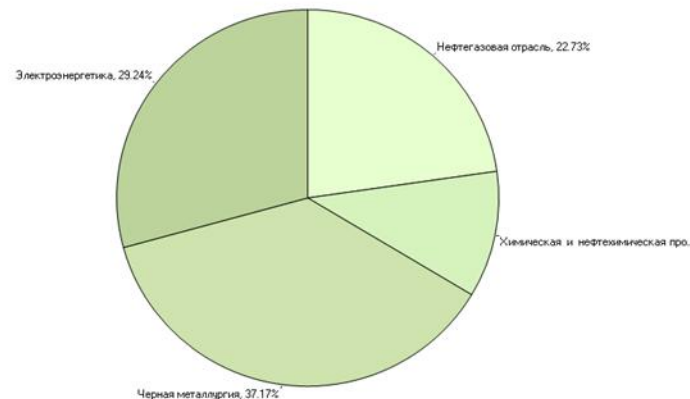
С целью повышения удобства работы пользователей услуги интернет-трейдинга, инвестиционная группа «Сократ» разработала для своих клиентов новый отчет — «Персональный портфель»

ПЕРСОНАЛЬНЫЙ ПОРТФЕЛЬ АКЦИЙ															
12.09.2010															
Тикер	Эмитент	Отрасль эмитента	ПОКУПКА				ПРОДАЖА				Остаток на текущую дату				
			Дата	Кол-во	Цена Покупки	Сумма	Дата	Кол-во	Цена Продажи	Сумма	Результат	Кол-во	Цена Покупки	Сумма	Доля в портфеле
			Стоимость на текущую дату			Стоимость на текущую дату			Стоимость на текущую дату						
			Сумма	Разница	Разница	Сумма	Разница	Разница	Сумма	Разница	Сумма	Разница	Сумма	Разница	
ROCK	Потребительский рынок-обязательный комбиат	Горнодобывающая промышленность	30.08.2010	30	42,2	1270	29.08.2010	30	44,319	1329,57	59,57	0	0	0	
ROCK	Итого		30	42,2	1270	30	44,319	1329,57	59,57	0	0	0	0		
Горнодобывающая промышленность			Итого			1270			1329,57			59,57			
MSCM	Motor-Su	Машиностроение	28.07.2010	1	2294,99	2294,99	10.08.2010	1	2270	2270	-24,99				
MSCM	Итого		1	2294,99	2294,99	1	2270	2270	-24,99						
Машиностроение			Итого			2294,99			2270			-24,99			
UNAF	Харьков	Нефтегазовая отрасль	28.07.2010	8	219	1752	10.08.2010	8	267	2136	-44				
UNAF	Харьков	Нефтегазовая отрасль	03.08.2010	8	277	2216	10.08.2010	8	267	2136	-83				
UNAF	Харьков	Нефтегазовая отрасль	20.09.2010	8	269,5	2156					0	269,5	2156,4	22,73%	
UNAF	Итого		24	274,967	2179,7	16	267	4272	-147,2	0	269,5	2156,4	22,73%		
Нефтегазовая отрасль			Итого			2179,7			-147,2			2156,4		22,73%	
AJVK	Автомобильный завод	Химическая и нефтехимическая промышленность	17.08.2010	100	13,824	1382,4	25.08.2010	100	14,319	1431,9	49,9				
AJVK	Итого		100	13,824	1382,4	100	14,319	1431,9	49,9						
Химическая и нефтехимическая промышленность			Итого			1382,4			1431,9			49,9			
STIR	Стирол	Химическая и нефтехимическая промышленность	27.08.2010	10	91	910	27.08.2010	10	99	990	80				
STIR	Стирол	Химическая и нефтехимическая промышленность	27.08.2010	10	90,31	903,1	27.08.2010	10	99	990	86,9				
STIR	Стирол	Химическая и нефтехимическая промышленность	28.08.2010	10	108,5	1085	10.09.2010	10	102,4	1024	-61				
STIR	Стирол	Химическая и нефтехимическая промышленность	10.09.2010	10	103,1	1031					10	103,1	1031	10,96%	
STIR	Итого		40	378,91	3789,1	30	301,41	3014,1	-775	10	103,1	1031	10,96%		
Химическая и нефтехимическая промышленность			Итого			3789,1			-775			1031		10,96%	
ALMK	Алюминиевый металлургический комбиат	Черная металлургия	30.08.2010	7000	0,1735	1214,5					7000	0,1735	1214,5	12,79%	
ALMK	Итого		7000	0,1735	1214,5						7000	0,1735	1214,5	12,79%	
Черная металлургия			Итого			1214,5			1214,5			12,79%			
AZST	Азовсталь	Черная металлургия	23.07.2010	800	2,743	2194,8	11.09.2010	800	2,859	2287,2	92,4				
AZST	Азовсталь	Черная металлургия	13.09.2010	800	2,75	2200	31.08.2010	800	2,351	1880,8	-319,2				
AZST	Азовсталь	Черная металлургия	03.09.2010	800	2,844	2275,2					800	2,844	2275,2	24,38%	
AZST	Итого		2400	2,847	2270	1600	2,31	4668	-2398	800	2,844	2275,2	24,38%		
Черная металлургия			Итого			4668			-2398			2275,2		24,38%	
ENAO	Славянский металлургический завод	Черная металлургия	17.08.2010	3	187,85	563,55	25.08.2010	3	188,58	565,74	20,19				
ENAO	Итого		3	187,85	563,55	3	188,58	565,74	20,19						
Черная металлургия			Итого			563,55			-19,19			565,74		-1,97%	
SEEN	Севенерго	Электроэнергетика	27.07.2010	200	13,352	2670,4	11.09.2010	200	14,2	2840	169,6				
SEEN	Севенерго	Электроэнергетика	17.08.2010	100	14,001	1400,1	20.08.2010	100	13,667	1366,7	-33,4				
SEEN	Севенерго	Электроэнергетика	06.09.2010	200	13,88	2776					200	13,88	2776	29,24%	
SEEN	Итого		500	10,899	6846,6	300	14,002	4200,6	-1346	200	13,88	2776	29,24%		
Электроэнергетика			Итого			6846,6			-1346			2776		29,24%	
Итого			31037,74			21401,11			-141,52			3455,1		10,82%	

«Персональный портфель» — это детализированный отчет, который содержит всю историю торговли трейдера на «Украинской Бирже» и включает:

- графическое отображение структуры портфеля по отраслям
- историю покупок и продаж активов
- движение денежных средств
- ликвидность портфеля
- прогноз потенциала роста различных эмитентов

Отраслевая структура портфеля



Заведены деньги на биржу			21.07.2010	14000	
КУПЛЕНО	23.07.2010	2196	ПРОДАНО		
КУПЛЕНО	26.07.2010	2200	ПРОДАНО		
КУПЛЕНО	27.07.2010	2670,6	ПРОДАНО		
КУПЛЕНО	28.07.2010	2294,99	ПРОДАНО		
КУПЛЕНО	09.08.2010	2219,2	ПРОДАНО		
КУПЛЕНО			ПРОДАНО	10.08.2010	6542
КУПЛЕНО			ПРОДАНО	11.08.2010	5127,2
КУПЛЕНО	17.08.2010	3376,55	ПРОДАНО		
КУПЛЕНО	19.08.2010	2423,2	ПРОДАНО		
КУПЛЕНО			ПРОДАНО	20.08.2010	1369,7
КУПЛЕНО			ПРОДАНО	25.08.2010	2019,84
КУПЛЕНО	27.08.2010	1819,1	ПРОДАНО	27.08.2010	1780
КУПЛЕНО	30.08.2010	2492,5	ПРОДАНО		
КУПЛЕНО			ПРОДАНО	31.08.2010	2208,8
КУПЛЕНО	02.09.2010	2158,4	ПРОДАНО		
КУПЛЕНО	03.09.2010	2315,2	ПРОДАНО		
КУПЛЕНО	06.09.2010	2776	ПРОДАНО		
КУПЛЕНО	09.09.2010	1065	ПРОДАНО	09.09.2010	1329,57
КУПЛЕНО	10.09.2010	1031	ПРОДАНО	10.09.2010	1024
ИТОГО		31037,74		21401,11	

Потенциал роста		Доля	
Тикер	% роста	Доля	%
Более 100%			
от 50% до 100%			
SEEN	71,74%		28,58%
от 20% до 50%			
ALMK	25,23%		12,77%
до 20%			
AZST	-13,37%		24,49%
STIR			10,96%
UNAF			23,2%
Ликвидность			
ликвидные (более 50%)		Доля	
ALMK	0,97		12,77%
AZST	0,94		24,49%
SEEN	0,95		28,58%
STIR	0,9		10,96%
UNAF	1		23,2%
неликвидные (менее 50%)		%	

Что предлагает Инвестиционная группа «Сократ»

Дополнительный спектр услуг

- маржинальная торговля – возможность получать дополнительный доход как на растущем, так и на падающем рынке. Автоматическое предоставление, как денежных средств, так и ценных бумаг в режиме реального времени
- доступ к срочной площадке «Украинской биржи» через профессиональный терминал Quik. Он-лайн трейдерам спотового рынка представляется возможность торговать на двух рынках через единый привычный для них терминал

Обучение и учебные торги

- возможность попробовать свои силы на учебных торгах, без риска потери капитала на спотовом и срочном рынках
- наши клиенты могут бесплатно посещать специализированные тренинги и семинары, проводимые компанией по фундаментальному и техническому анализу, психологии торговли, управлению капиталом, стратегиям торговли на бирже и др.
- региональные инвесторы могут принять участие в Веб-семинарах и получить дополнительные знания не выходя из дома

Конкурентные тарифы

- тарифы компании на пользование услугой интернет-трейдинг просты, не содержат скрытых и дополнительных комиссий; отсутствуют обязательные ежемесячные платежи.

Маржинальная торговля

Впервые на фондовом рынке Украины инвестиционная группа «Сократ» предлагает маржинальную торговлю с использованием не только денежных средств, но и ценных бумаг брокера для осуществления «коротких» продаж через терминал Quik

Маржинальная торговля (торговля с плечом) – операции по покупке ценных бумаг, которые проводятся клиентом с использованием денежных средств брокера либо продажи ценных бумаг, переданных клиенту брокером в заем

Заемные активы (деньги или ценные бумаги) предоставляются с определенным **“плечом”** по отношению к собственным активам клиента. Размер этого плеча устанавливается брокером

Например, если ваши собственные активы составляют 10 000 грн., а плечо равно 1:2, то Вы можете получить от Брокера заемные активы в размере 10 000 грн.

Пример для растущего рынка



На растущем рынке. Вы располагаете суммой 100 грн., в точке «А» вы принимаете решение купить ценные бумаги по цене 100 грн. за акцию, используя при этом не только свои денежные средства, но также и дополнительные средства, полученные в виде маржинального займа у брокера с плечом 1:2. Таким образом, вы покупаете $(100+100)/100 = 2$ акции (без использования плеча вы могли бы купить только 1 акцию).

В точке «В» вы продаете эти ценные бумаги по цене 110 грн. за акцию и возвращаете занятые у брокера 100 грн. Прибыль от операции составит 20 грн. Если бы вы оперировали только собственными средствами, прибыль составила бы 10 грн.

Пример для падающего рынка



На падающем рынке. В ожидании, что рынок будет падать, вы берете займы у брокера, например, 1 ценную бумагу и продаете ее на рынке в точке «С» по цене 100 грн., спустя время в точке «D» вы покупаете ее по более низкой цене 80 грн. и возвращаете ценную бумагу брокеру.

Таким образом, прибыль, полученная вами на падающем рынке, составит 20 грн.

Срочный рынок

Инвестиционная группа «Сократ» предоставляет клиентам доступ к срочной площадке «Украинской биржи» через профессиональный терминал Quik. Он-лайн трейдерам спотового рынка представится возможность торговать на двух рынках через единый привычный для них терминал

Срочный рынок – это рынок, на котором происходит заключение срочных контрактов (фьючерсы, форварды, опционы, свопы)

В данный момент "Украинская биржа" проводит торги фьючерсными контрактами на индекс украинских акций (UX). В перспективе внедрение торгов фьючерсными контрактами на различные базовые активы (ценные бумаги, валюты, товарные активы и пр.), а так же ввод в обращение опционных контрактов

Торговля фьючерсами предоставляет возможность осуществлять:

- спекулятивные операции с целью получения высоких доходов за счет большего риска
- страхование риска на рынке ценных бумаг (хеджирование)
- арбитражные операции с целью получения дохода за счет рыночных несоответствий

Торговля фьючерсами – новый инструмент он-лайн торговли

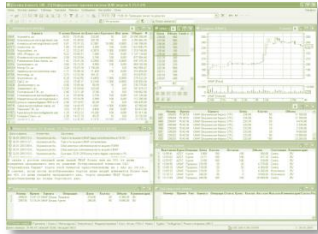
Преимущества торговых операций на срочном рынке:

- возможность торговать с «плечом» (скальпинг, внутридневная торговля)
- возможность проведения коротких продаж «Short»
- в отличии от маржинальной торговли, возможность открытия позиций (Short – заем ЦБ и Long – заем ДС) зависит не от ресурсов брокера, а только от средств самого инвестора
- низкие комиссионные расходы по сравнению с операциями на рынке спот:
 - низкие биржевые сборы;
 - отсутствие депозитарных сборов;
 - бесплатное «плечо» (плата взимается только за открытие и закрытие позиции, за поддержание позиции плата не взимается)

Что предлагает срочный рынок «Украинской биржи»:

- покупка/продажа "портфеля" акций, ориентированного на структуру Индекса UX, с низкими затратами
- возможность торговать «всем рынком», без риска влияния корпоративных событий

Тарифы фондового рынка



Абонплата за терминал Quik
0 грн.



Услуги Хранителя
0%



Комиссия биржи
0%



Обязательные платежи
0 грн.

Комиссия брокера
0,05% от оборота

Тарифы на услугу «Маржинальная торговля»

Тарифы на услугу «Маржинальная торговля»

- Плечо 1:2
- Услуга «Маржинальная торговля» внутри дня предоставляется **БЕСПЛАТНО**
- Перенос коротких маржинальных позиций на ночь – 0,07% от оборота за 1 календарный день
- Перенос длинных маржинальных позиций на ночь – 0,1% от суммы за 1 календарный день
- Сумма маржинальных позиций, открываемых одним клиентом, не может превышать 200 000 грн. независимо от размера доступных средств клиента

Список маржинальных ценных бумаг для «длинных позиций» (LONG):

ALMK, AVDK, AZST, BAVL, CEEN, ENMZ, MSICH, SGOK, STIR, SVGZ, PGOK, UNAF, USCB, UTLM, YASK

Список маржинальных ценных бумаг для «коротких позиций» (SHORT):

AZST, BAVL, CEEN, UNAF, USCB, UTLM

Список маржинальных ценных бумаг, которые принимаются в качестве обеспечения:

ALMK, AVDK, AZST, BAVL, CEEN, ENMZ, MSICH, SGOK, STIR, SVGZ, PGOK, UNAF, USCB, UTLM, YASK

Текущий список маржинальных бумаг Вы можете найти на нашем сайте
www.sokrat.com.ua

Тарифы срочного рынка

Минимальная сумма инвестиций при открытии счета - **отсутствует**

Комиссия биржи включена в тарифы и дополнительно **не оплачивается**

Операция	Количество контрактов в день*	
	до 2000	более 2000
Регистрация сделок	1,00	0,50
Скальперские операции**	0,50	0,30
Организация исполнения	1,50 грн.	
Принудительное закрытие позиции	4 грн.	
Ввод/вывод денежных средств (за операцию)	5 грн.	
Размер гарантийного обеспечения на фьючерсный контракт на индекс Украинской биржи	25%	

* Тарифы снижаются ступенчато в соответствии с увеличением количества контрактов

** Скальперские операции – безадресные сделки, которые приводят к открытию и закрытию по фьючерсным контрактам в течение одного торгового дня

Контакты

Светлана Опрощенко

Директор

Департамента интернет-трейдинга

oproshchenko@sokrat.com.ua

+38 (044) 498-49-18

Алексей Беляев

Заместитель директора

Департамента интернет-трейдинга

belyaev@sokrat.com.ua

+38 (044) 498-49-32

Татьяна Зимина

Специалист по работе с клиентами

Департамента интернет-трейдинга

zimina@sokrat.com.ua

+38 (044) 498-49-32

Денис Королев

Администратор

Департамента интернет-трейдинга

korolyov@sokrat.com.ua

+38 (044) 498-49-23

Егор Бельковец

Администратор

Департамента интернет-трейдинга

belkovets@sokrat.com.ua

+38 (044) 498-49-35

Инвестиционная группа «Сократ»

Бизнес-центр «Ильинский»

ул. Ильинская, 8, 5 этаж, подъезд 11,
Киев, 04070, Украина

Телефон/факс: +380 44 207 01 00

+380 44 207 01 01

+380 44 498 49 10