

Премаркет

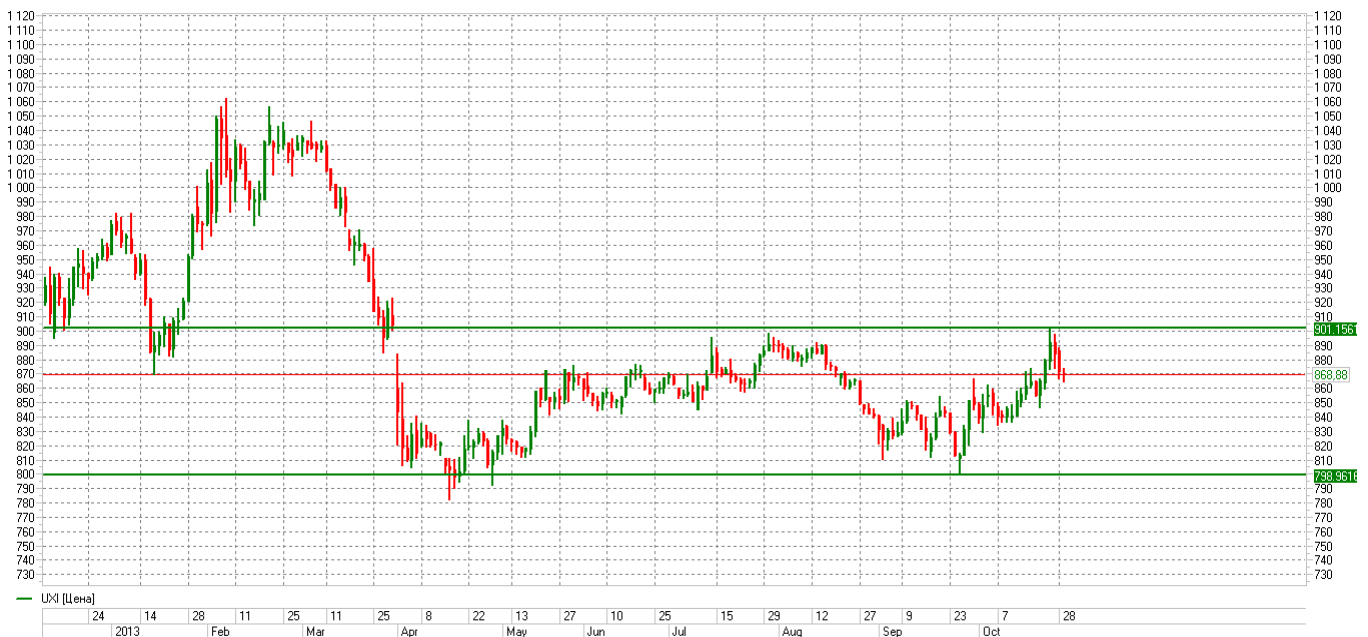
Во вторник 29.10 Индекс UX продолжил падение на 0,26%. Украинский рынок выглядит слабо. В случае пробития отметки 860 по индексу UX, скорее всего мы увидим дальнейшее снижение в зону 800. Однако, если отметка 860 устоит, остается надежда на выход вверх из «мертвого канала» 800-900. Сегодня ожидаем нейтральное движение и консолидацию на достигнутых уровнях.

Украинский рынок

Тикер	Значение	Изменение, % день	с нач. года
UX	868,8	-0,26%	-8,6%
UX-12.13	871	-0,17%	-
ALMK	0,0404	-0,25%	-24,3%
AVDK	3,21	0,03%	-1,9%
AZST	0,654	-1,36%	-11,5%
BAVL	0,1037	-0,67%	21,0%
CEEN	5,018	0,46%	-21,0%
DOEN	24,39	1,12%	15,1%
ENMZ	33,52	0,00%	-11,8%
MSICH	1565	-0,13%	-29,2%
UNAF	108,8	-0,02%	-8,3%
USCB	0,1833	-0,22%	42,1%

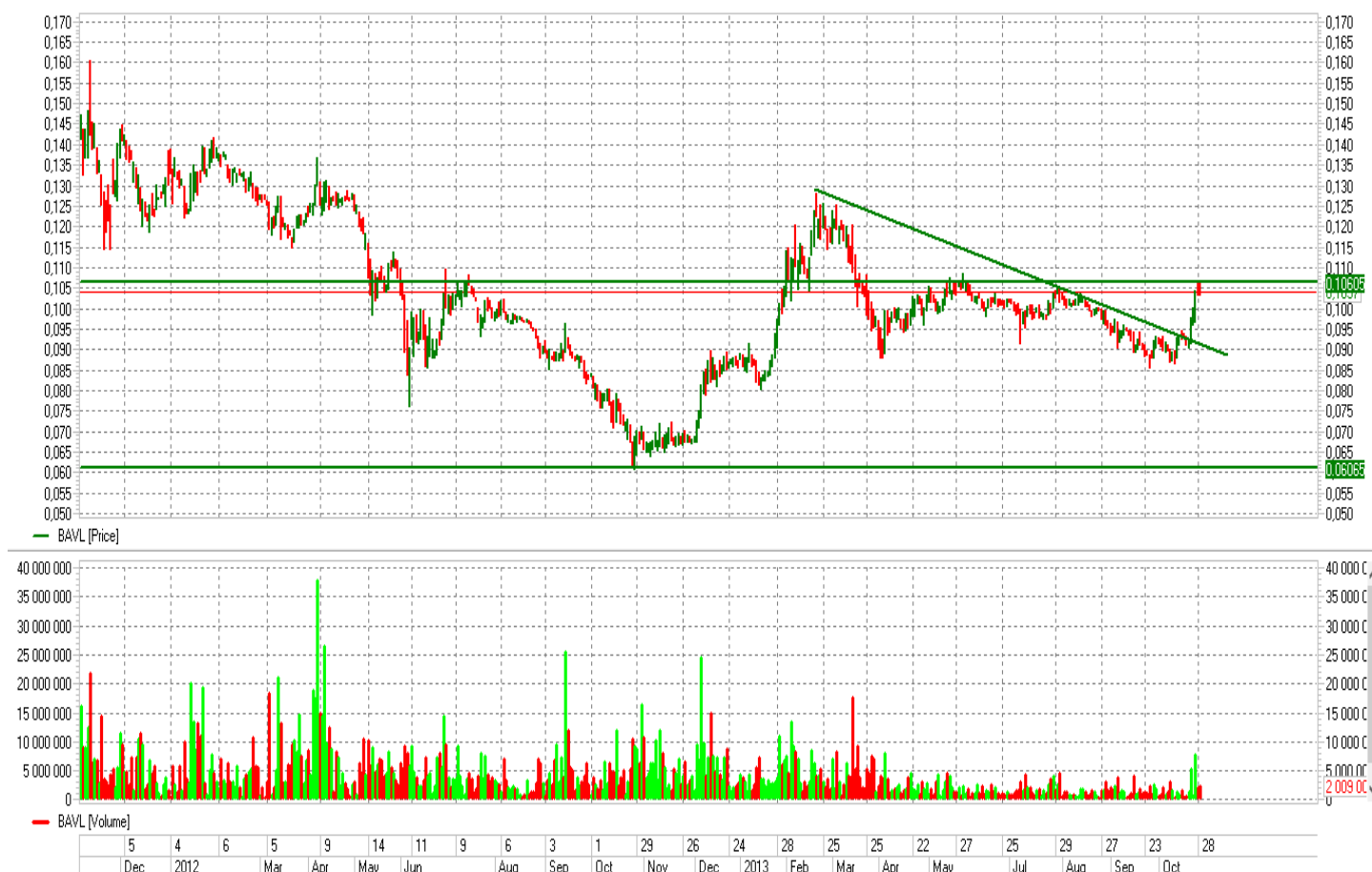
Мировые рынки

Фьючерс	Значение	Изменение, % день	с нач. года
DJIA	15634	0,48%	20,8%
S&P500	1768,75	0,55%	26,1%
NIK225	14530	0,77%	39,8%
EUR/USD	1,3742	-0,27%	3,9%
GOLD	1346	-0,08%	-19,6%



Чистая прибыль ПАО "Райффайзен Банк Аваль" в III квартале 2013 г. составила 215,849 млн грн против 52,522 млн грн за аналогичный период 2012 г. (выросла более чем в 4 раза). Об этом говорится в отчете банка по итогам квартала. Прибыль за три квартала составила 737,712 млн грн, что более чем в 10 раз больше, чем годом ранее. Активы банка за январь-сентябрь снизились на 6% - до 44,8 млрд грн. Кредитный портфель увеличился на 1% - до 26,3 млрд грн, в том числе кредиты юр.лиц - на 8%, до 18,1 млрд грн, физлиц - снизился на 12%, до 8,3 млрд грн. Обязательства банка за 9 месяцев снизились на 10% - до 37,6 млрд грн. Собственный капитал "Райффайзен Банк Аваль" уменьшился на 21%, до 16,6 млрд грн на конец периода.

Акции Райффайзен Банка Аваль **[BAVL]** встретили сопротивление на уровне 10,6 коп. Только в случае уверенного пробития зоны 10,6 мы увидим дальнейшее продолжение роста с целями на 13,0.



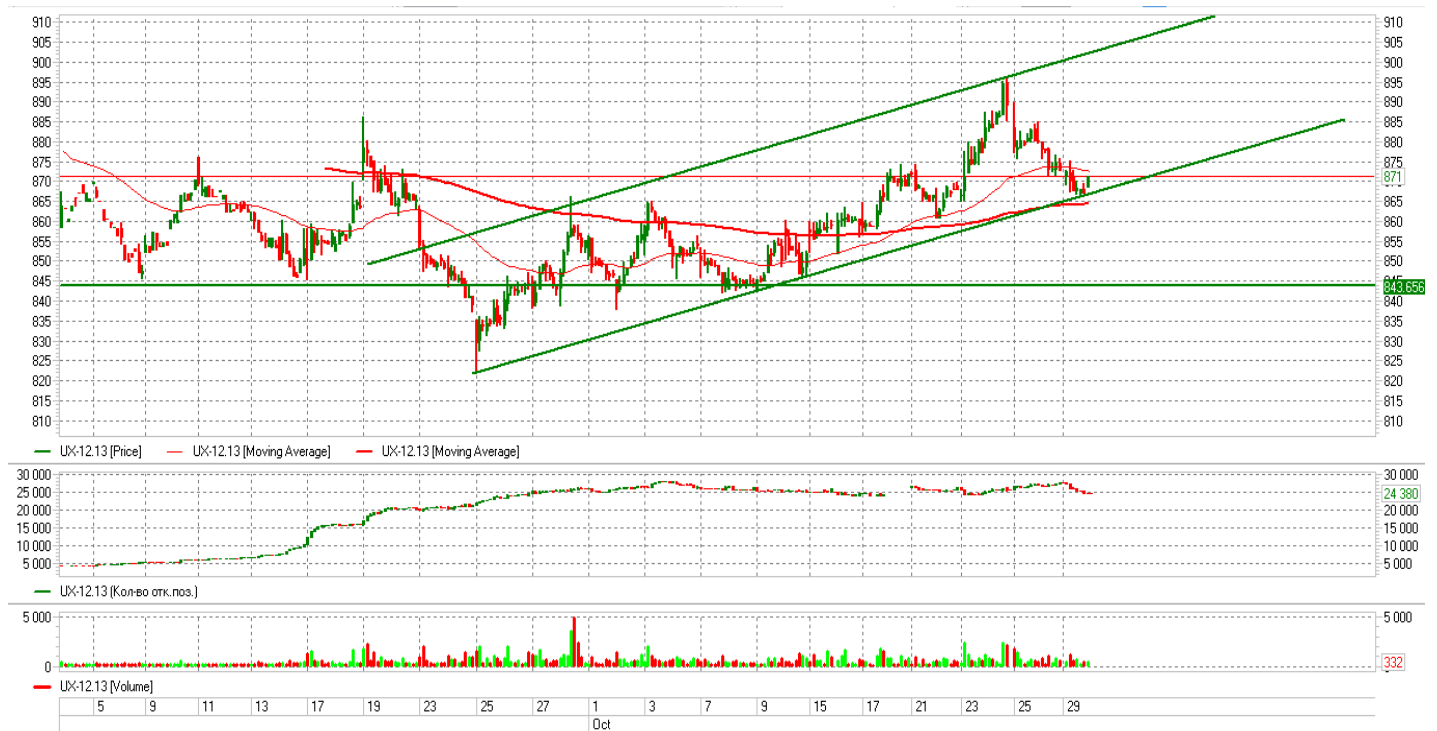
Во вторник, 29 октября, фондовый рынок Соединенных Штатов Америки завершил торги на положительной территории. В ожидании результатов двухдневного заседания ФРС, начавшегося вчера, инвесторы вновь устремили свое внимание на статистику. Позитивные данные по розничным продажам за сентябрь, а также индексу потребительского доверия за октябрь вселили надежды на то, что регулятор оставит текущую программу стимулирования экономики без изменений. Дополнительного оптимизма привнесли воодушевляющие отчетности и прогнозы ряда компаний. В соответствии с вышедшими данными, розничные продажи в сентябре упали на 0,1%, хотя ожидался их рост на 0,1% после повышения на 0,2% в августе. Тем временем, индекс потребительского доверия в октябре составил 71,2 пункта, тогда как ожидалось его снижение с 80,2 пункта (пересмотренное значение) в сентябре до 75,0 пункта. По итогам торговой сессии индикатор "голубых фишек" индекс Dow Jones Industrial Average повысился на 0,716% и закрылся на отметке 15 680,35 пункта, индекс широкого рынка S&P 500 ушел в плюс на 0,558% до уровня 1 771,95 пункта, а индекс высокотехнологичных компаний Nasdaq "поправился" на 0,310% до отметки 3 952,34 пункта.

Фьючерс S&P500 достиг цели на уровне 1750. В случае продолжения роста, возможно восходящее движение в зону 1800.



Технический взгляд на фьючерс UX

Во вторник 29.10 фьючерс UX снизился на 0,17%. Если рассматривать график фьючерса UX на часовом графике, то фьючерс UX пока еще находится в восходящем канале, и зона 865 является сильной поддержкой. В текущей ситуации возможен медленный рост в зону 900, однако если отметка 865 будет пробита медведями, то мы увидим быстрое падение за счет срабатывания лонговых стоп-лоссов. Спешить с покупками или продажами мы пока не рекомендуем. Удачных торгов и позитивного настроения!



Тикер	Дата комментария	Комментарии
ALMK	29 окт	Акции выглядят достаточно слабо. Совершать покупки не рекомендуем.
AVDK	17 окт	В случае роста и закрепления выше отметки 3,5 грн. рекомендуем набирать среднесрочные длинные позиции.
AZST	21 окт	Среднесрочным инвесторам рекомендуем набирать длинные позиции с целями на 0,8 грн.
BAVL	25 окт	Акция пробила линию нисходящего тренда, что дает перспективы дальнейшего роста в зону 11,0 коп.
CEEN	18 окт	Поддержка 5,0 грн. В среднесрочной перспективе возможен рост в зону 5,5 грн.
DOEN	02 окт	Бумага находится в боковом тренде. Совершать покупки пока не рекомендуем
ENMZ	04 окт	Узкий боковой тренд. Совершать торговые операции не рекомендуем
KVBZ	09 окт	Рекомендуем открывать длинные позиции в районе 15,0
MSICH	23 окт	Только при пробитии и закреплении выше отметки 1650 возможен рост. Рекомендуем занять выжидательную позицию по акции.
USCB	16 окт	Рекомендуем воздержаться от торговли данной акции, поскольку ее движения достаточно хаотичны
UNAF	03 окт	Долгосрочным инвесторам мы рекомендуем покупать акции в районе 105-107

Инвестиционная группа «Сократ»

04070, г. Киев, ул. Почайнинская, 70, офис 5

Телефон/факс: +380 44 207-01-00, 481-49-70

<http://www.sokrat.com.ua>

it@sokrat.com.ua