

Успешная торговля на УБ Все гениальное просто

СОКРАТ



**УКРАÏНСЬКА
БІРЖА**



**СЕМИНАР БРОНЗОВОГО ПРИЗЕРА ЛЧИ 2012
РОМАНА ПЕТРОВА**

5

12

19

26

2

9

16

23

30

7

14

21

28

10

17

24

31

7

Nov

Dec

2013

Feb

***Трейдинг как
стиль жизни.
Моя дорога
трейдера***



Преимущества
трейдинга:

- финансовая независимость;
- неограниченный заработок;
- возможность устроить выходные когда захочешь;
- динамичность и разнообразие при принятии решений.

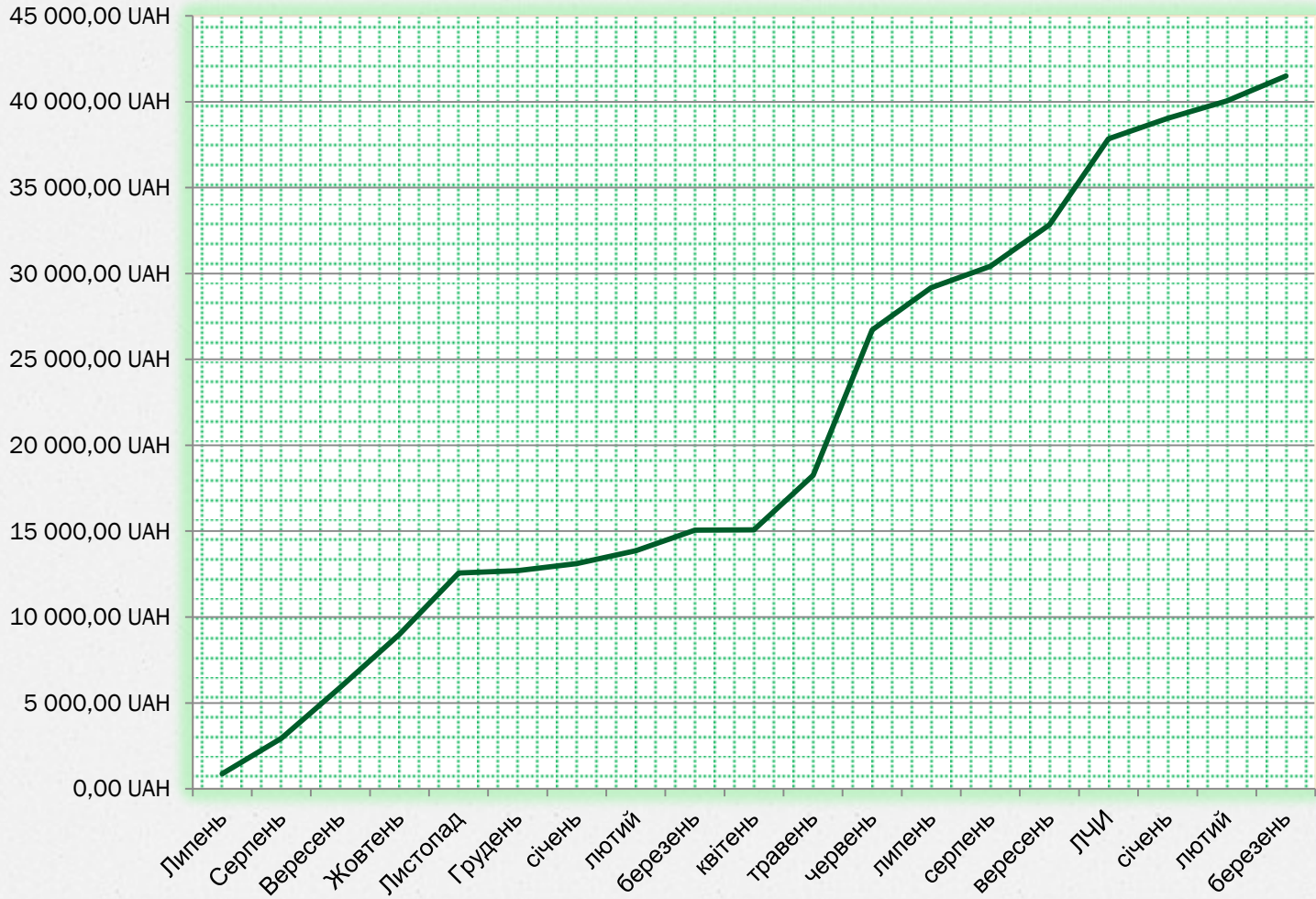
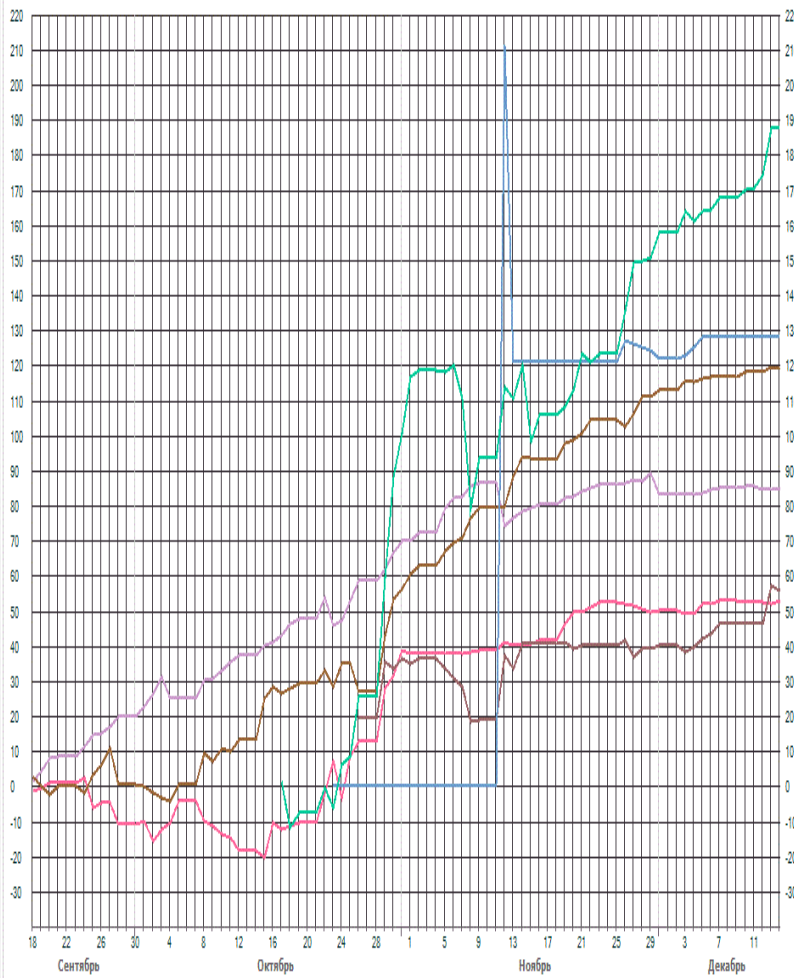


График доходности участников ЛЧИ 2012



*Кто правит рынком?
Ценообразование,
фьючерсы, акции.*

*Рынок – это
шахматная
доска, где есть
мелкие пешки,
крупные фигуры
и его
величество
КУКЛ=)*





Основные законы UX после 2011 г. :

- **если решил инвестировать в акции УБ на долгосрок, ты становишься автоматически не инвестором, а меценатом.**
 - **толпа всегда в минусе. Иногда ей специально дают быть в плюсе, только лишь для того, чтоб потом она слила еще больше.**
 - **украинский рынок настолько тонкий, что здесь всё решают несколько крупных игроков.**
 - **корреляция с S&P500? Неее..не слышал...**
 - **Фундаментальный и технический анализ на малоликвидных акциях.**
- Шутка вчерашнего дня.**

Мотивация, риск-менеджмент, эмоции, дисциплина



95% выбирают эмоциональный трейдинг

Сильные эмоции губительно сказываются не только на депозите трейдера, но и существенно подрывают здоровье трейдера (стресс и психосоматика), приводят к разрыву отношений с близкими людьми.

В итоге вместо трейдинга, человек получает «зависимость», вместо прибыли, получает убыток.

Контроль над эмоциями – основа стабильного заработка.



95% кормит биржевую индустрию (биржу, брокеров) и остальных 5%

MyShared

Заповеди АНТИУСПЕХА для трейдера


















1. Займи как можно больше денег. Лучше под проценты. Размести их на фондовом, а лучше на валютном рынке.
2. Если осталось мало денег, тогда играй на все. Только так можно отыгаться.
3. Перед сделкой хорошо понервничай. Важно, чтоб ладошки были потными.
4. Всегда прислушивайся к мнению других. Они явно что-то знают.
5. Никогда не следуй мани-менеджменту. Заключай только крупные сделки.
6. Если цена подходит к стоп-ордеру, передвинь его на безопасное расстояние. Цена вот-вот должна развернуться.
7. Стопы? Та вообще зачем они?
8. Добавляйся к убыточной позиции, усредняйся и удваивайся . Это супер-тактика.
9. Относись к рынку легко, как к игре.
10. Если получил сегодня убыток нужно обязательно сегодня же отыгаться. Будь мужиком!
11. Перед входом в рынок не составляй план и не анализируй. Это пустая трата времени.
12. Ничего не записывай. Не веди дневник. Дневники – занятие для слабаков.
13. Совершай как можно больше сделок. Будь все время в рынке. А то вдруг что-то упустишь.
14. Старайся торговать на меньших таймфреймах. Лучше на 1 минутке. Там теханализ работает лучше.
15. Если получил убыток вини в этом всех: погоду, друзей, компьютер, программу QUIK, брокера, биржу. Ты в этом не виноват!

Мой взгляд на конкурс ЛЧИ

- *** Выигрывает самый стабильный.***
- *** Выигрывает самый психологически стойкий.***
- *** Психологическое давление со стороны соперников турнирной таблицы может сыграть злую шутку.***
- *** Выигрывает тот, кто всегда придерживается своей торговой стратегии.***
- *** На финише в условиях экстремальной борьбы нужно рисковать. Однако риск должен быть очень оправдан.***
- *** Все усилия должны быть приложены на финише, а не на старте.***
- **** Торговля опционами для ЛЧИ – тоже что и игра в рулетку. Если повезет выиграешь, не повезет – останешься ни с чем.***





































Данные за 2012-10-25

Страницы: 1 2 3 4 5

Позиция по доходу в %	Позиция по доходу в UAH	Участник	Брокер	Дата регистрации	Стартовая сумма	Текущий день			Доход %	Доход UAH	 
						Активность (сделок)	Доход %	Доход UAH			
1	15	CPT	АСТРУМ КАПИТАЛ ТОВ	18.09.2012	5 245,97	181	19,34	1 014,43	128,12	6 721,06	 
2	16	katan	ГАЙНСФОРТ-ОНЛАЙН ТОВ	18.09.2012	5 000,00	0	25,46	1 273,00	127,76	6 388,10	 
3	6	egregor	БРОКЕРСЬКИЙ ДОМ ОТКРИТІЄ ТОВ	18.09.2012	10 069,16	2	31,96	3 218,00	126,82	12 769,80	 
4	1	GVV	СОКРАТ ФК ТОВ	18.09.2012	104 425,02	18	7,14	7 451,00	78,66	82 144,31	 
5	28	robot_stels	УНІВЕР КАПІТАЛ ТОВ	18.09.2012	5 000,00	26	11,18	558,90	67,26	3 362,80	 
6	5	JohnConnor	ДРАГОН КАПІТАЛ СП ТОВ	18.09.2012	20 239,14	0	8,15	1 648,40	67,26	13 612,05	 
7	26	robot_Collapse	АСТРУМ КАПИТАЛ ТОВ	18.09.2012	5 968,01	12	6,36	379,30	61,73	3 684,30	 
8	2	robot_sergey	ДРАГОН КАПІТАЛ СП ТОВ	19.09.2012	79 531,40	1	12,82	10 192,00	59,52	47 333,76	 
9	10	2970197	ГАЙНСФОРТ-ОНЛАЙН ТОВ	18.09.2012	15 827,10	0	12,70	2 010,00	53,70	8 499,40	 
10	30	DEMON40	ІНВЕСТ ТОВ	18.09.2012	5 000,00	176	5,51	275,70	53,11	2 655,70	 
11	13	Sash	УКРАНЕТ ФК ТОВ	18.09.2012	15 541,10	13	-26,80	-4 164,50	52,47	8 153,60	 
12	31	Scrooge	ДРАГОН КАПІТАЛ СП ТОВ	18.09.2012	5 000,00	22	7,80	390,00	52,02	2 600,90	 
13	24	charger01	БРОКЕРСЬКИЙ ДОМ ОТКРИТІЄ ТОВ	19.09.2012	9 016,77	18	10,54	950,70	49,32	4 447,33	 
14	17	SVV	ГАЙНСФОРТ-ОНЛАЙН ТОВ	18.09.2012	13 155,60	5	13,53	1 779,80	46,22	6 080,10	 
15	18	alex70m	ДРАГОН КАПІТАЛ СП ТОВ	18.09.2012	15 433,60	7	23,09	3 563,30	37,68	5 814,70	 
16	11	Sunle071	УНІВЕР КАПІТАЛ ТОВ	20.09.2012	22 588,00	13	0,25	55,30	36,96	8 349,20	 
17	27	NISSAN21	ГАЙНСФОРТ-ОНЛАЙН ТОВ	18.09.2012	9 885,80	0	10,17	1 005,00	36,59	3 617,20	 
18	35	ROMEO	СОКРАТ ФК ТОВ	18.09.2012	5 000,00	55	0,01	0,40	35,23	1 761,46	 
19	38	GVS	ГАЙНСФОРТ-ОНЛАЙН ТОВ	03.10.2012	5 000,00	4	15,55	777,50	33,02	1 651,00	 





































Данные за 2012-11-16


Страницы: 1 2 3 4 5 6

Позиция по доходу в %	Позиция по доходу в UAH	Участник	Брокер	Дата регистрации	Стартовая сумма	Текущий день			Доход %	Доход UAH	
						Активность (сделок)	Доход %	Доход UAH			
1	4	CPT	АСТРУМ КАПИТАЛ ТОВ	18.09.2012	5 245,97	126	7,05	369,63	323,69	16 980,44	 
2	9	GRISHKO	ІНВЕСТ ТОВ	19.09.2012	5 000,00	36	0,99	49,70	124,51	6 225,60	 
3	10	robot_oas [DISQ]	УНІВЕР КАПІТАЛ ТОВ	23.10.2012	5 000,00	0	-	-	-121,32	6 065,90	 
4	12	rh	АСТРУМ КАПИТАЛ ТОВ	17.10.2012	5 570,00	67	7,67	427,30	106,22	5 916,70	 
5	15	ROMEO	СОКРАТ ФК ТОВ	18.09.2012	5 000,00	62	-0,43	-21,24	93,09	4 654,51	 
6	20	DEMON40	ІНВЕСТ ТОВ	18.09.2012	5 000,00	145	0,77	38,60	80,48	4 023,90	 
7	22	ZAMICAS	ГАЙНСФОРТ-ОНЛАЙН ТОВ	18.09.2012	5 000,00	56	-8,51	-425,30	75,79	3 789,40	 
8	17	LADZZO	ІНВЕСТ ТОВ	01.10.2012	6 706,08	49	11,67	782,40	61,16	4 101,70	 
9	24	bileychuk	АРТ КАПІТАЛ ІФК ПРАТ	10.10.2012	5 000,00	0	-	-	60,43	3 021,50	 
10	1	GVV	СОКРАТ ФК ТОВ	18.09.2012	104 425,02	0	-1,85	-1 928,40	56,96	59 484,46	 
11	6	JohnConnor	ДРАГОН КАПІТАЛ СП ТОВ	18.09.2012	20 239,14	0	-4,80	-971,00	46,01	9 311,39	 
12	3	ema81	ІНВЕСТ ТОВ	18.09.2012	77 587,60	82	1,05	817,70	41,90	32 505,90	 
13	34	CommissarE	МАЙСТЕР БРОК ПРАТ	26.10.2012	5 000,00	2	0,17	8,54	41,05	2 052,56	 
14	35	SHARK_1	МАЙСТЕР БРОК ПРАТ	25.09.2012	5 212,00	0	-7,17	-373,80	36,67	1 911,20	 
15	26	White	СОКРАТ ФК ТОВ	25.10.2012	8 363,54	1	8,15	681,48	33,83	2 828,99	 
16	33	traderok	СОКРАТ ФК ТОВ	18.09.2012	6 278,40	50	11,46	719,50	33,36	2 094,40	 
17	8	MILLIONER	АРТ КАПІТАЛ ІФК ПРАТ	26.10.2012	23 257,80	0	1,87	434,20	28,34	6 590,54	 
18	7	Karbon	УКРАНЕТ ФК ТОВ	20.09.2012	27 268,00	6	2,18	595,10	26,55	7 240,10	 

Данные на 14.12.2012 17:45

Страницы: 1 2 3 4 5 6 7 8

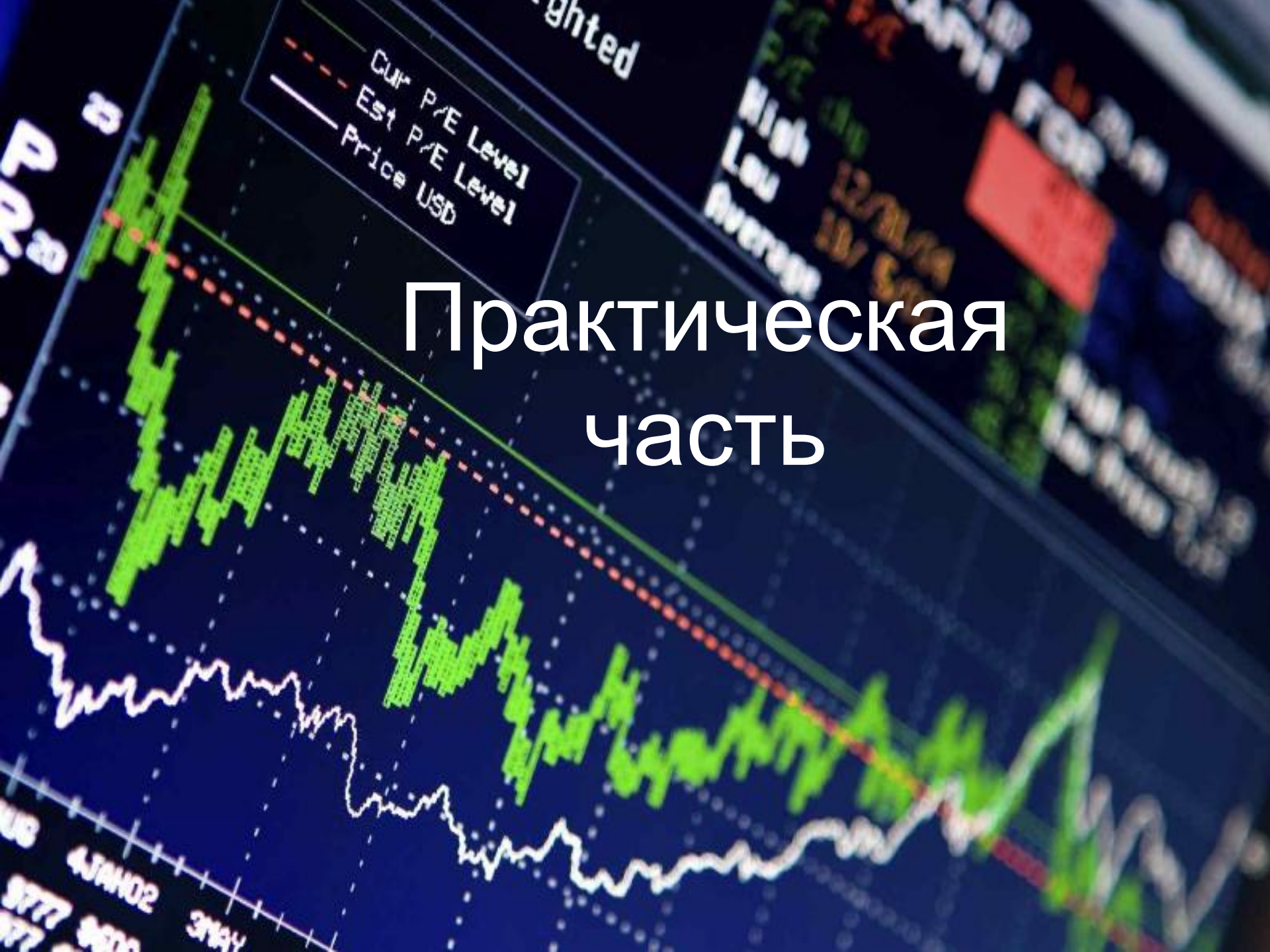
Позиция по доходу в %	Позиция по доходу в UAH	Участник	Брокер	Дата регистрации	Стартовая сумма	Текущий день			Доход %	Доход UAH	
						Активность (сделок)	Доход %	Доход UAH			
1	6	CPT	АСТРУМ КАПИТАЛ ТОВ	18.09.2012	5 245,97	68	-0,68	-35,69	412,78	21 654,34	 
2	10	rh	АСТРУМ КАПИТАЛ ТОВ	17.10.2012	5 570,00	0	-	-	187,71	10 455,60	 
3	16	robot_oas [DISQ]	УНІВЕР КАПІТАЛ ТОВ	23.10.2012	5 000,00	0	-	-	128,32	6 416,20	 
4	18	ROMEO	СОКРАТ ФК ТОВ	18.09.2012	5 000,00	20	-0,34	-17,14	119,30	5 964,84	 
5	24	DEMON40	ІНВЕСТ ТОВ	18.09.2012	5 000,00	45	0,19	9,30	85,00	4 250,10	 
6	32	CommissarE	МАЙСТЕР БРОК ПРАТ	26.10.2012	5 000,00	0	-1,40	-70,00	56,07	2 803,38	 
7	4	ema81	ІНВЕСТ ТОВ	18.09.2012	77 587,60	78	1,11	860,10	53,20	41 275,10	 
8	22	White	СОКРАТ ФК ТОВ	25.10.2012	8 363,54	0	-0,01	-1,20	50,99	4 264,23	 
9	3	GVV	СОКРАТ ФК ТОВ	18.09.2012	104 425,02	0	1,25	1 301,90	48,27	50 403,70	 
10	38	robot_stels	УНІВЕР КАПІТАЛ ТОВ	18.09.2012	5 000,00	0	-2,48	-124,10	44,04	2 202,00	 
11	29	HEVOSH	УНІВЕР КАПІТАЛ ТОВ	18.09.2012	8 357,90	1	-4,89	-409,00	38,40	3 209,10	 
12	43	NOSOK	СОКРАТ ФК ТОВ	28.09.2012	5 000,00	8	-0,34	-16,90	36,81	1 840,60	 
13	44	GVS	ГАЙНСФОРТ-ОНЛАЙН ТОВ	03.10.2012	5 000,00	13	-3,72	-186,10	36,66	1 832,90	 
14	37	bileychuk	АРТ КАПІТАЛ ІФК ПРАТ	10.10.2012	6 392,10	1	-2,63	-167,80	35,29	2 255,90	 
15	2	DrLivesey	БРОКЕРСЬКИЙ ДОМ ОТКРИТІЄ ТОВ	24.10.2012	195 598,00	4	-0,58	-1 129,63	33,72	65 952,52	 
16	50	robot_russ	УНІВЕР КАПІТАЛ ТОВ	18.09.2012	5 000,00	3	-0,51	-25,50	32,36	1 618,00	 
17	52	dmitrik	АЛОР УКРАЇНА ТОВ	18.09.2012	5 217,23	2	-12,78	-666,90	27,88	1 454,60	 
18	20	Gumbusino	ДРАГОН КАПІТАЛ СП ТОВ	18.09.2012	17 962,19	0	-3,07	-552,00	27,69	4 973,41	 

A blue-tinted photograph of a fountain pen and a magnifying glass over a financial chart. The pen is silver and blue, with a gold-colored nib. The magnifying glass is silver and is focused on a line graph. The chart has a grid and some text, including 'UR' and '05-9'. The background is a textured blue surface.

**Секреты анализа
рынка до начала
торговли.
Взгляд трейдера**

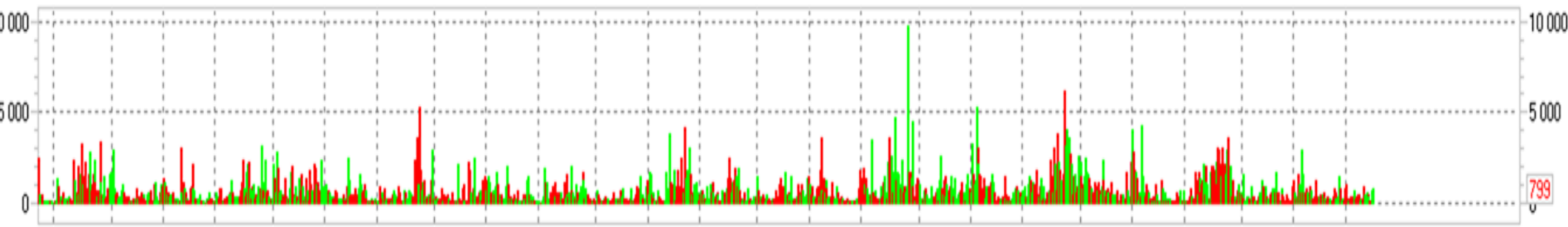
- Ежедневный анализ рынка эффективно скажется на вашей торговле.
- При торговле фьючерсом анализируйте открытый интерес, есть ли крупный игрок и в какой он стороне он стоит, в лонге или в шорте.
- Линия тренда, канала, Moving Average, Volume – основные работающие индикаторы для технического анализа на УБ.
- При анализе также стоит учитывать динамику индекса UХ, находится ли он на уровнях поддержки-сопротивления.
- В течении последнего времени украинский рынок движется сам по себе, однако не стоит забывать при анализе и про мировые рынки.
- Фундаментальные новости, типа Закона о Депозитарии, количество задепонированных средств наиболее существенно могут повлиять на украинский рынок.

Практическая часть





UX-12.12 [Price] MA50 MA200



15h	13h	10h	15h	13h	10h	15h	13h	10h	15h	13h	10h	15h	13h	10h	15h	13h	10h	15h	13h	10h	15h	
12	15	16	17	18	19	22	23	24	25	26	29	30	31	Nov	2							

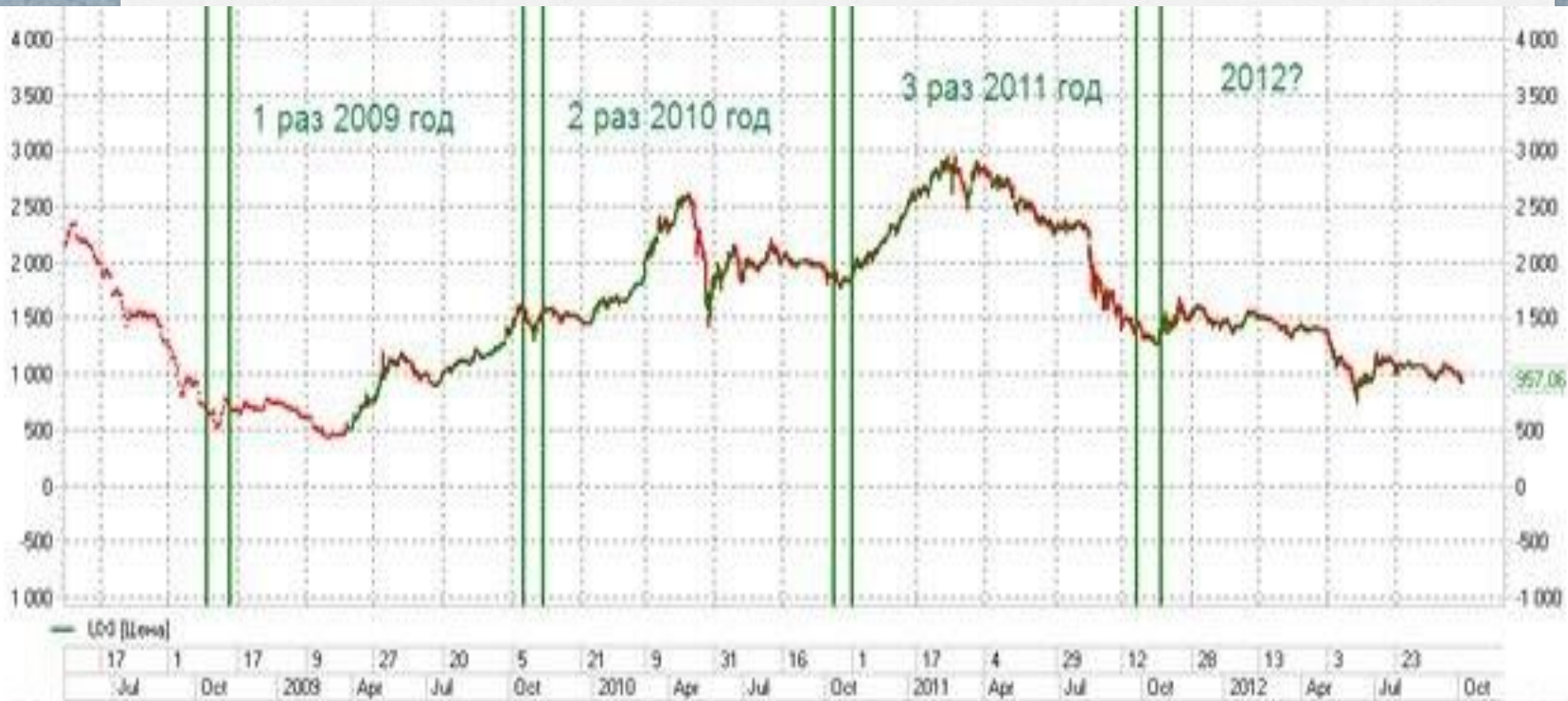


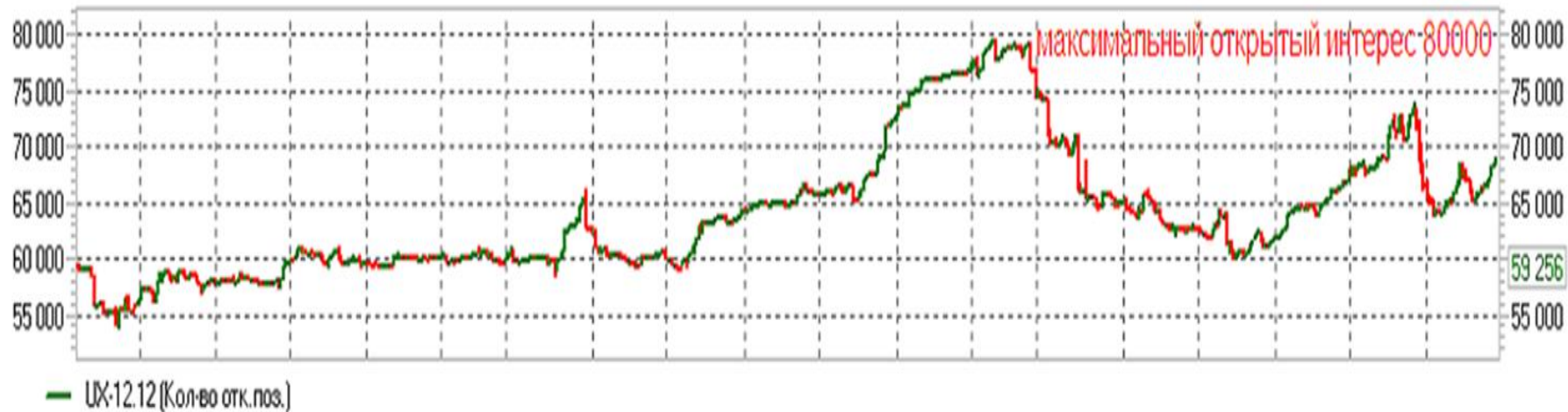
1 001,4

UX:3.13 [Price]

15h	12h	17h	14h	17h	13h	16h	12h	15h	11h	14h	17h	13h	16h	12h	15h	11h	14h	17h	13h	16h	12h	15h	11h	14h
	14	17		18		19		20		21		24		25		26		27		28				

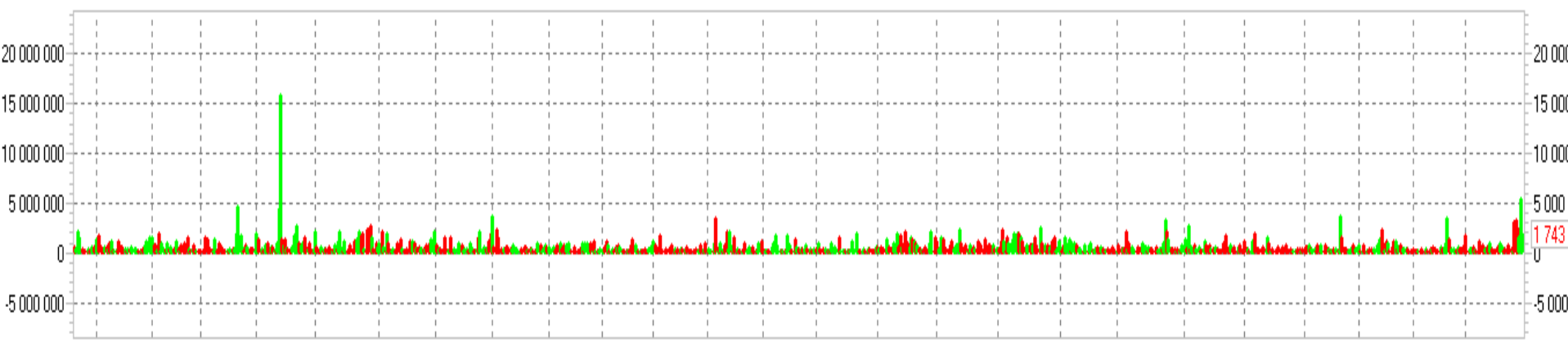
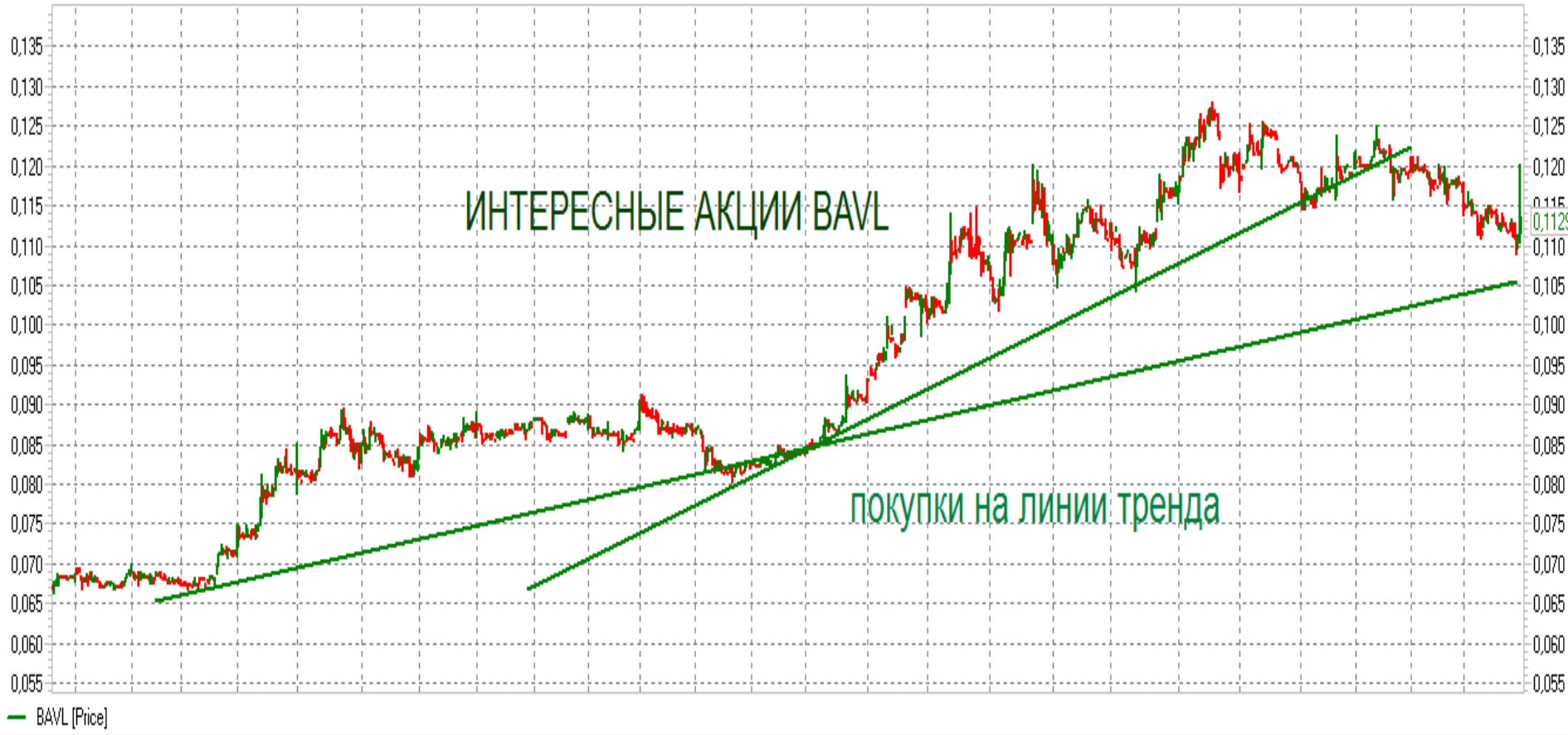
Уже 3 года подряд с начала октября по 20-числа октября, индекс UX снижался, а с 20-чисел октября наблюдалась смена тренда на позитивный и мы наблюдали рост вплоть до нового года. Что ж посмотрим, продолжится такая тенденция и 2012 году, или 2012 год станет исключением. Ярым шортистам стоит взять на заметку эту статистику.





17h	13h	16h	12h	15h	10h	14h	17h	13h	16h	12h	15h	10h	14h	17h	13h	16h	12h
19		22		23		24		25		26		29		30			





22 27 30 5 10 13 18 21 27 4 10 15 18 23 28 31 5 8 13 19 22 27 4 7 13

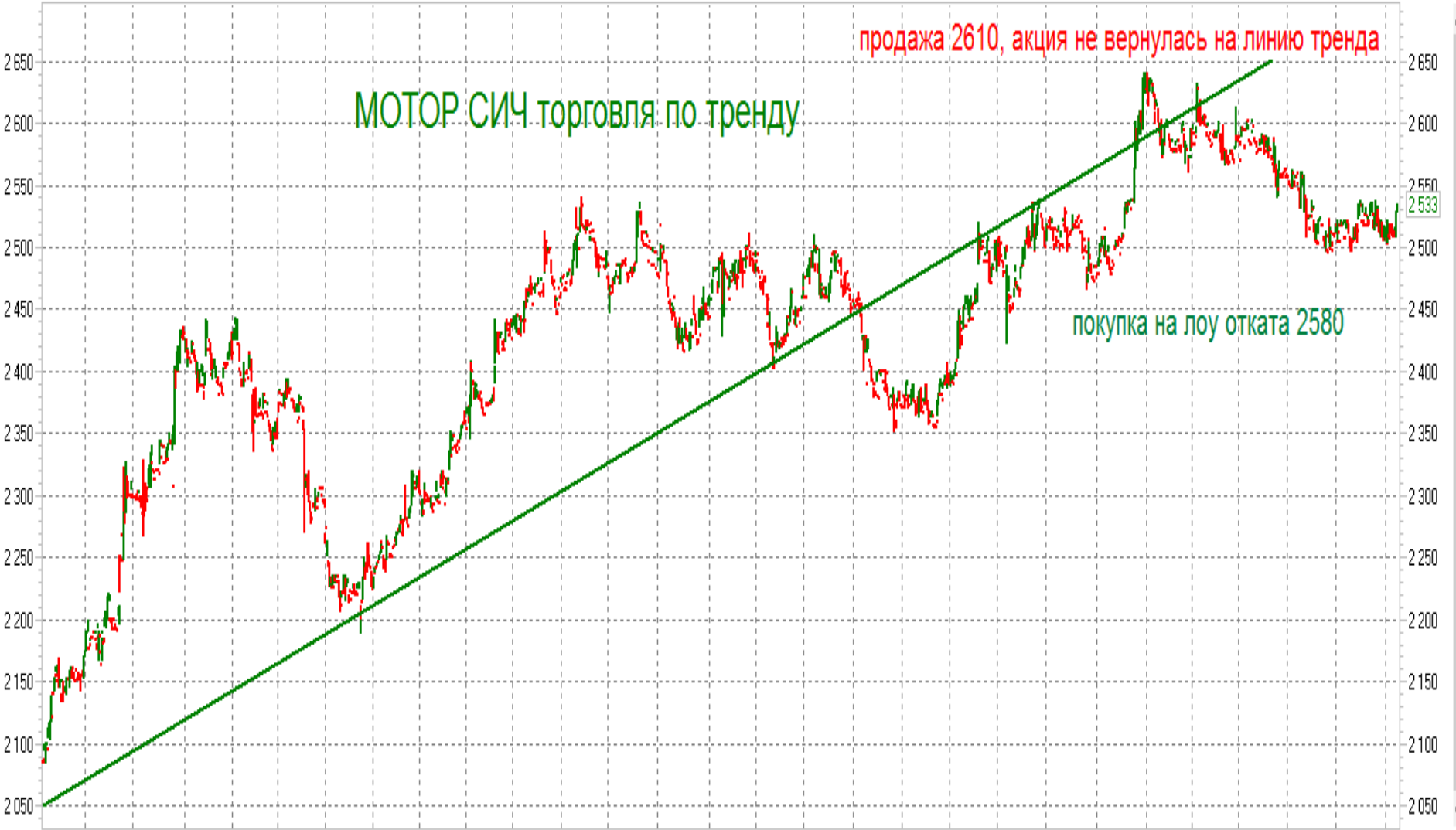
Dec 2013 Feb Mar

1743

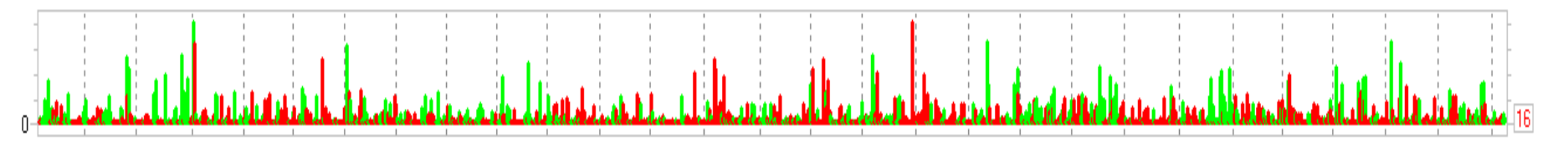
продажа 2610, акция не вернулась на линию тренда

МОТОР СИЧ торговля по тренду

покупка на лоу отката 2580



MSICH [Цена]



MSICH [Объем]

	11h	13h	12h	10h	10h	10h	14h	10h	17h	14h	15h	10h	16h	15h	14h	12h	12h	13h	10h	14h	13h	12h	15h	13h	15h	13h	12h	16h
	25	2013	8	10	14	16	18	23	25	29	31	Feb	5	7	11	13	15	19	21	25	28	Mar	6	12	14			



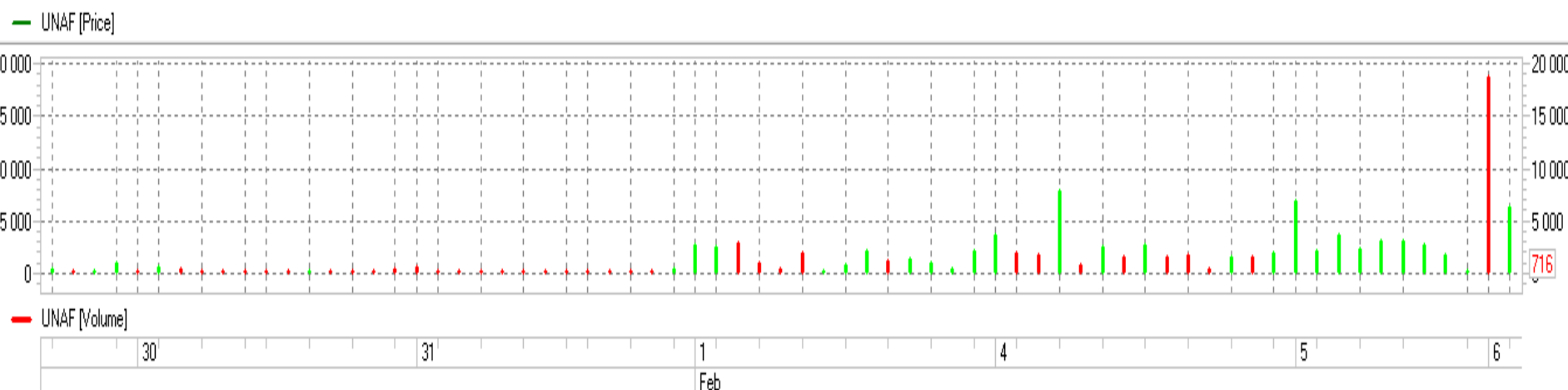
UNAF [Price]

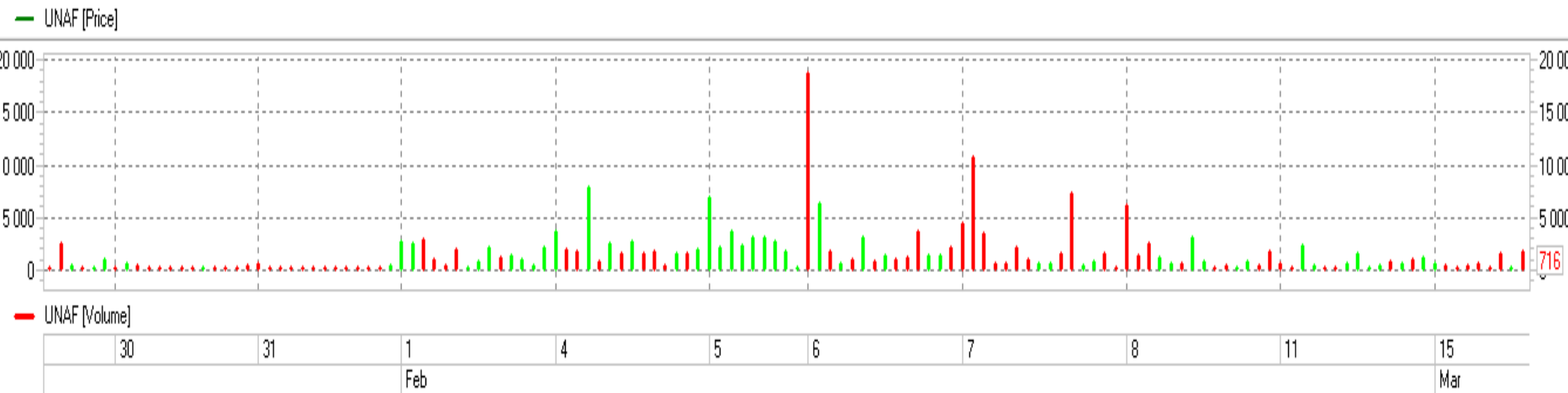


UNAF [Volume]

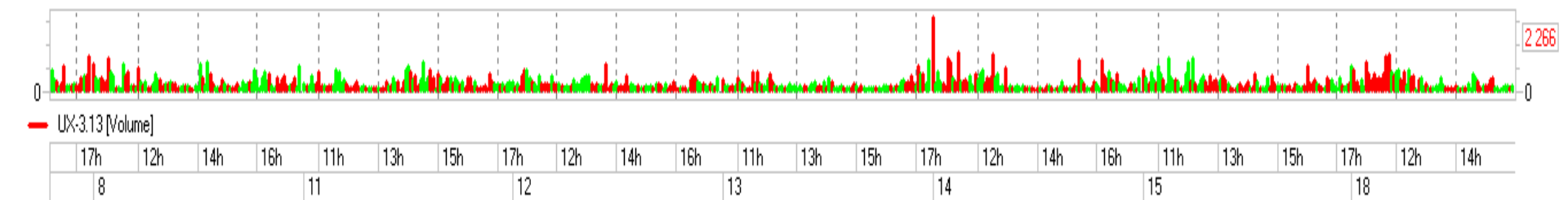
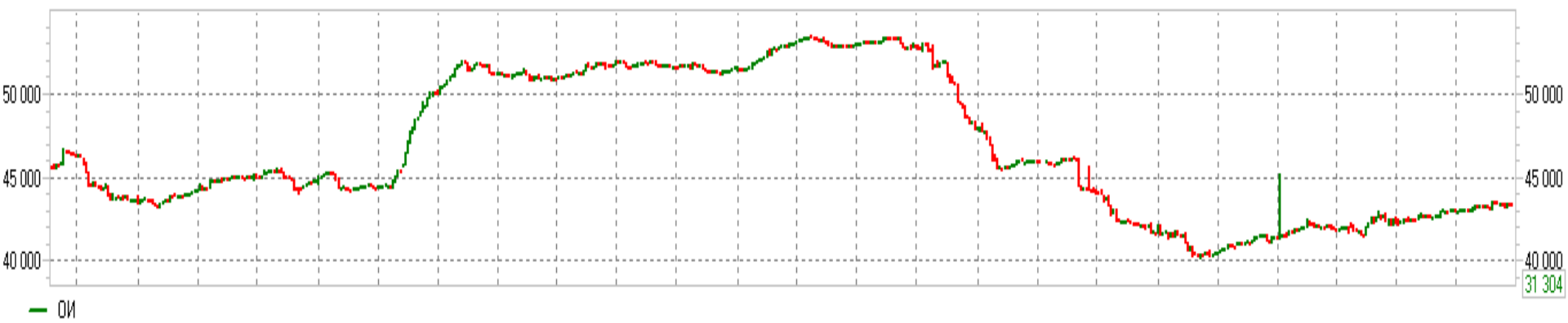
4	8	9	10	11	14	15	16	17	18	21	22	23	24	25	28	29	30	31	1	

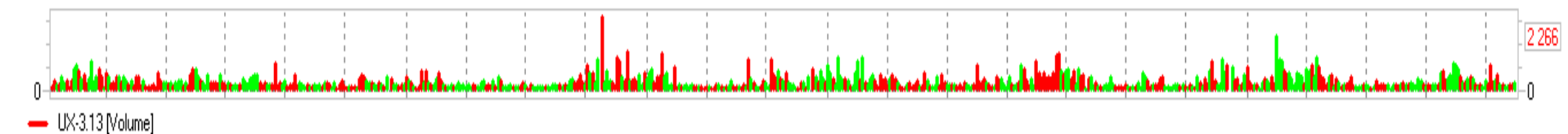
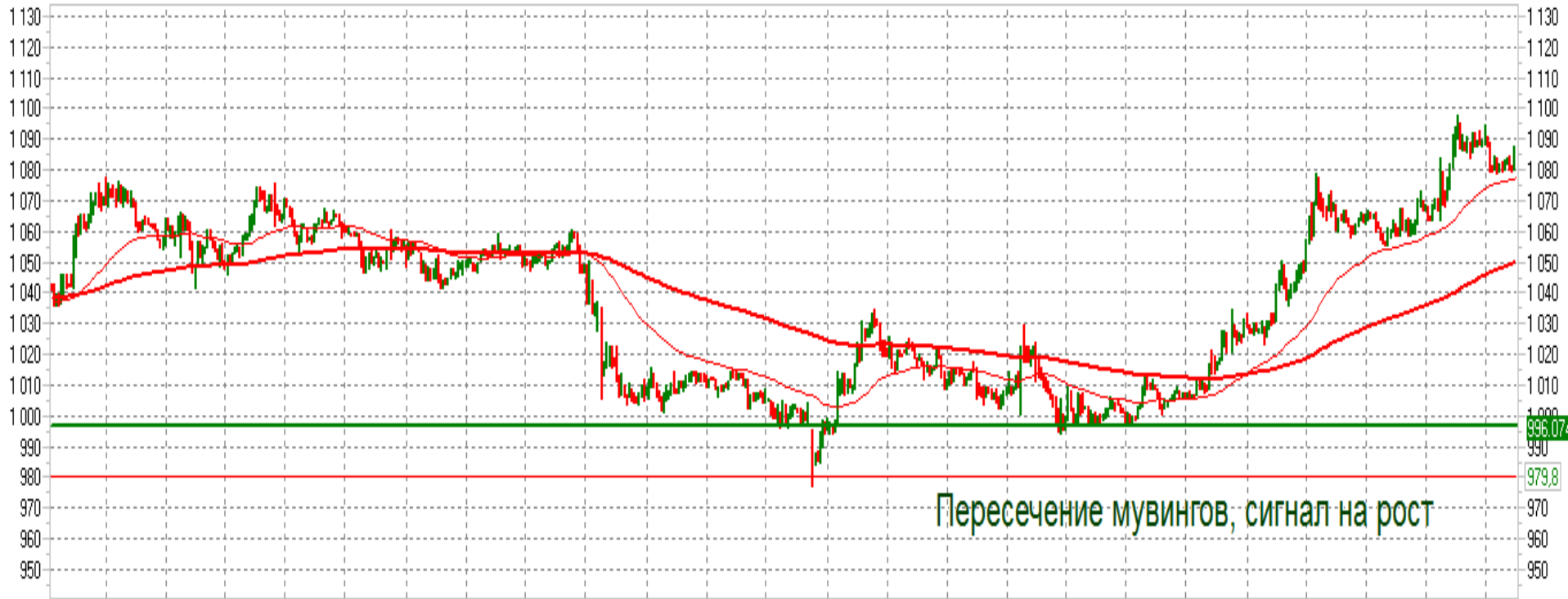






Закрытые шортов крупным игроком

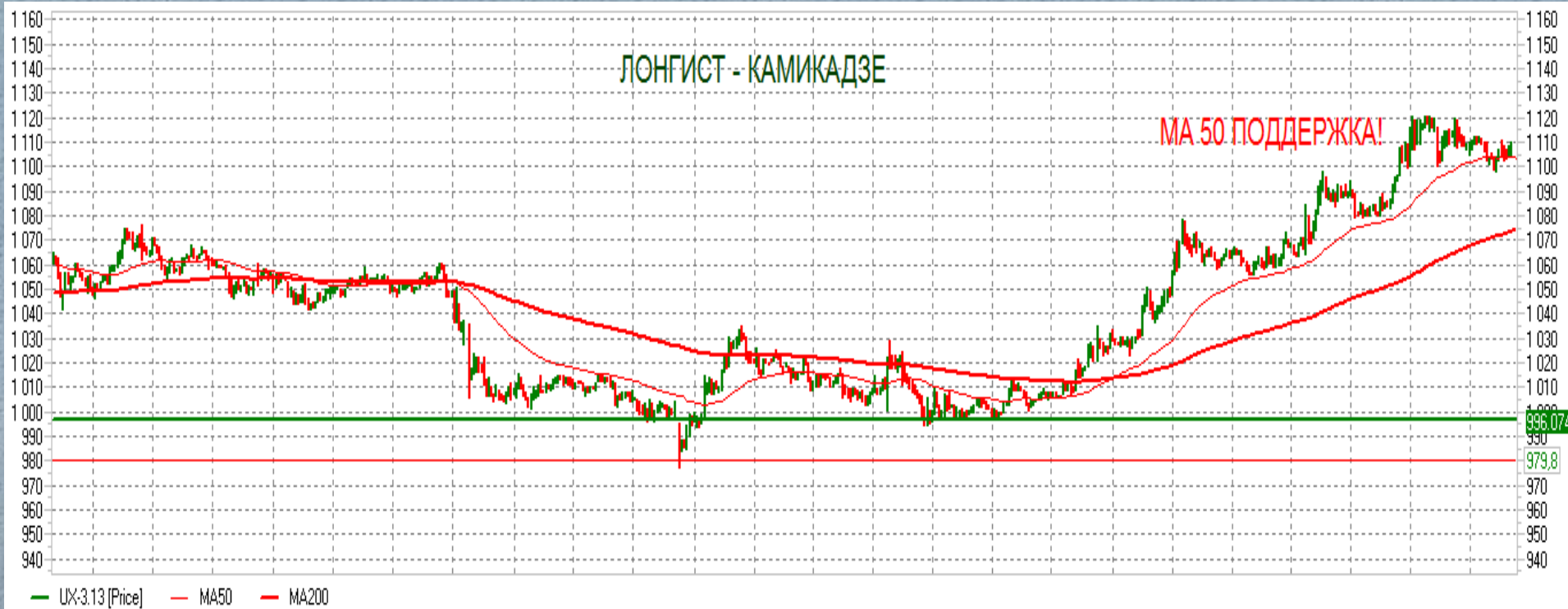




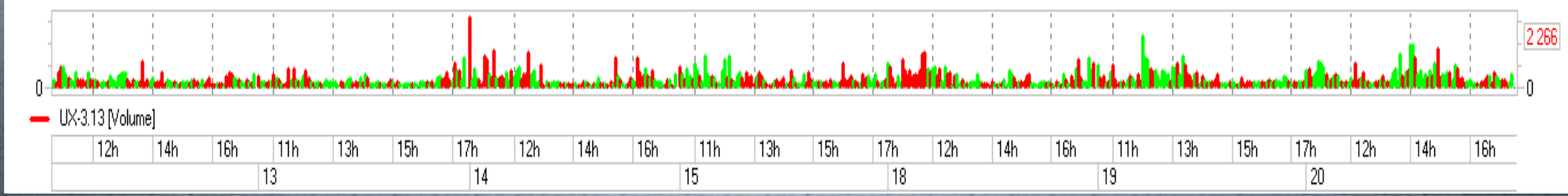
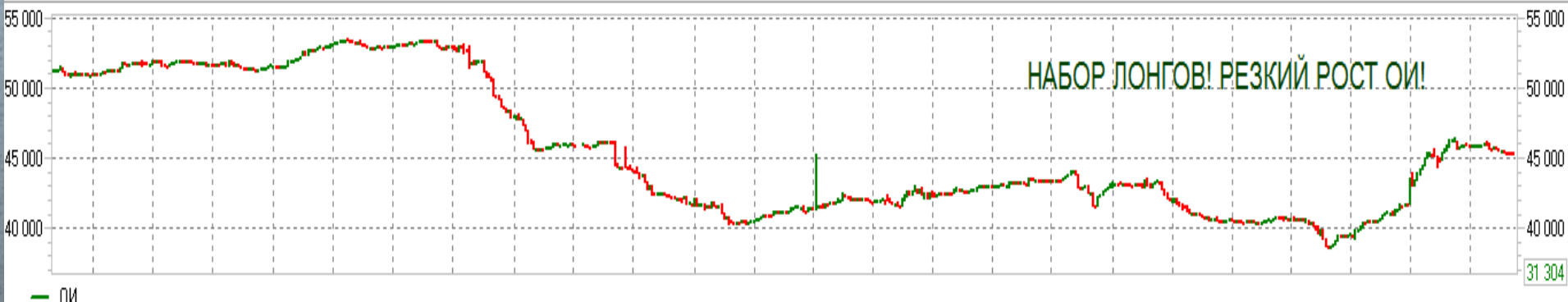
15h	17h	12h	14h	16h	11h	13h	15h	17h	12h	14h	16h	11h	13h	15h	17h	12h	14h	16h	11h	13h	15h	17h	12h
12		13			14			15			18			19			20						

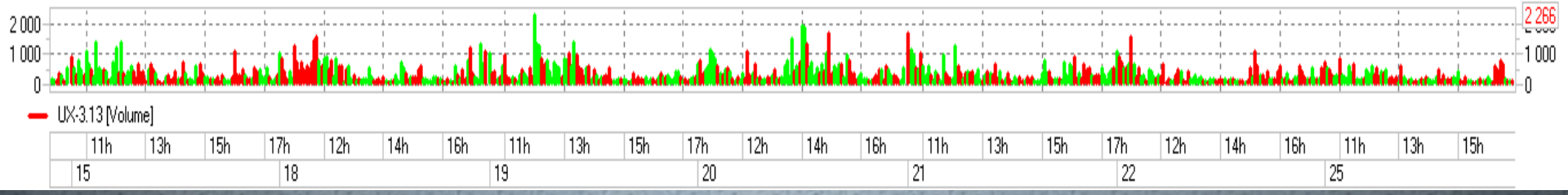
ЛОНГИСТ - КАМИКАДЗЕ

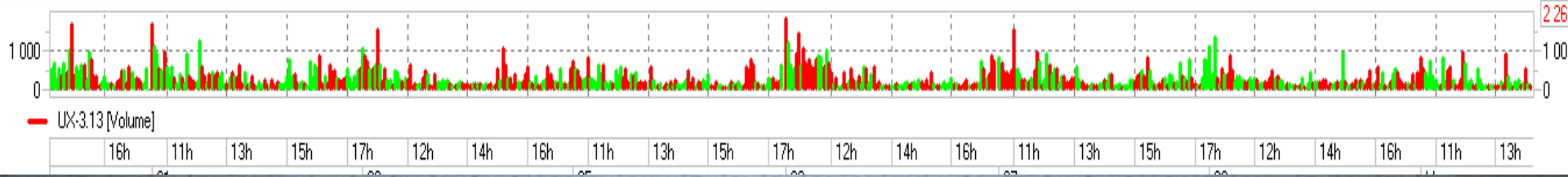
МА 50 ПОДДЕРЖКА!

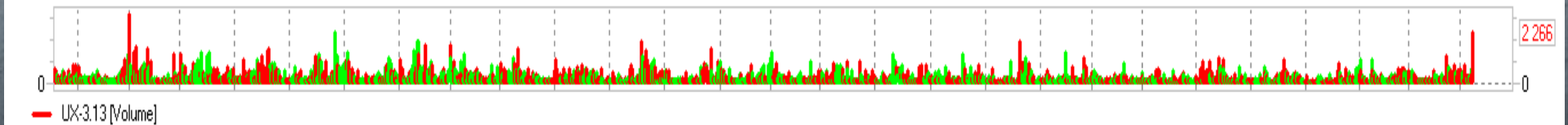


НАБОР ЛОНГОВ! РЕЗКИЙ РОСТ ОИ!

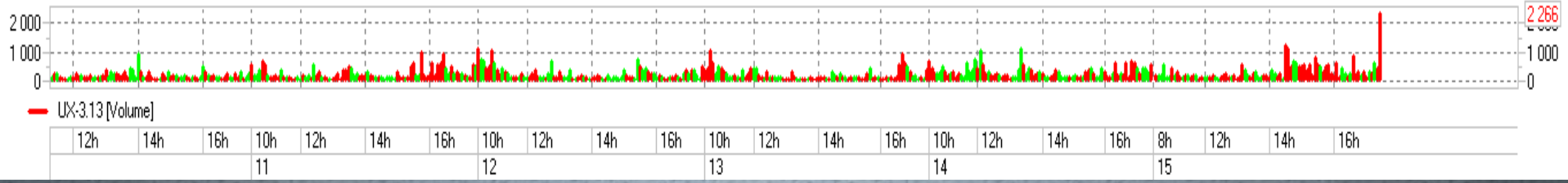

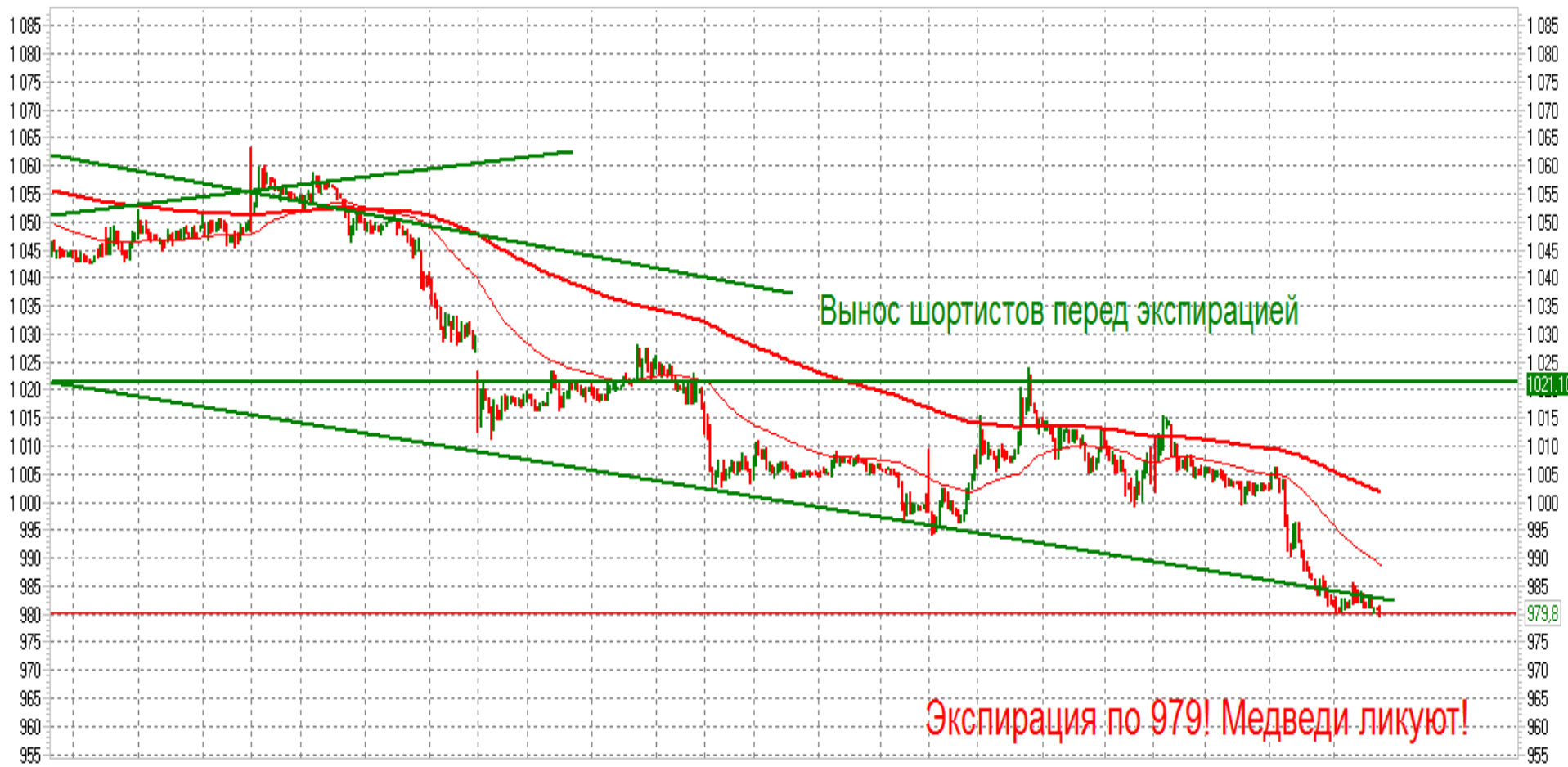








12h	10h	16h	15h	14h	13h	12h	10h	16h	15h	14h	13h	12h	10h	16h	15h	14h	13h	12h	10h	16h	15h	14h	13h	12h	8h	16h
13	14	15	18	19	20	21	22	25	26	27	28	Mar	4	5	6	7	11	12	13	14	15					



Дневник трейдера. Анализ сделок. Факторы успеха.

Дата	Портфель	Дохід*	%	Прибуток*	%
	4000*грн.				
4-июл-2011	3 981,00 UAH	253,00 UAH	6,35%	153,00 UAH	3,84%
5-июл-2011		44,00 UAH	1,11%	9,00 UAH	0,23%
6-июл-2011		43,00 UAH	1,10%	20,00 UAH	0,50%
7-июл-2011		131,00 UAH	3,29%	83,00 UAH	2,10%
8-июл-2011		129,00 UAH	3,24%	50,00 UAH	1,23%
9-июл-2011					
10-июл-2011		598,00 UAH	15,00%	315,00 UAH	7,90%
11-июл-2011	4 579,00 UAH	53,00 UAH	1,33%	26,00 UAH	0,65%
12-июл-2011		112,00 UAH	2,80%	72,00 UAH	1,80%
13-июл-2011		59,00 UAH	1,48%	39,00 UAH	0,98%
14-июл-2011		164,00 UAH	4,10%	140,00 UAH	3,50%
15-июл-2011		131,00 UAH	3,28%	108,00 UAH	2,70%
16-июл-2011					
17-июл-2011		519,00 UAH	13,00%	385,00 UAH	9,63%

- записывайте вашу прибыль и убыток ежедневно;
- анализируйте каждую свою сделку;
- если получили убыток, выясните почему это случилось;
- если получили сверхприбыль, выключите терминал и отдыхайте!

A close-up photograph of a person's hand holding a bright yellow sticky note. The note has the words "thank you" written in a cursive, handwritten style. The word "you" is underlined with two horizontal lines. The background is a blurred teal or light blue wall. The entire image is framed by a thin white border and held in place by two silver pushpins at the top corners.

thank
you